

LUA projekts „Universitāšu ieguldījums Latvijas tautsaimniecībā”

**2006. – 2011.gada LU, RTU, LLU, RSU, DU, LiepU
absolventu aptauja**

2011.gada novembris - decembris

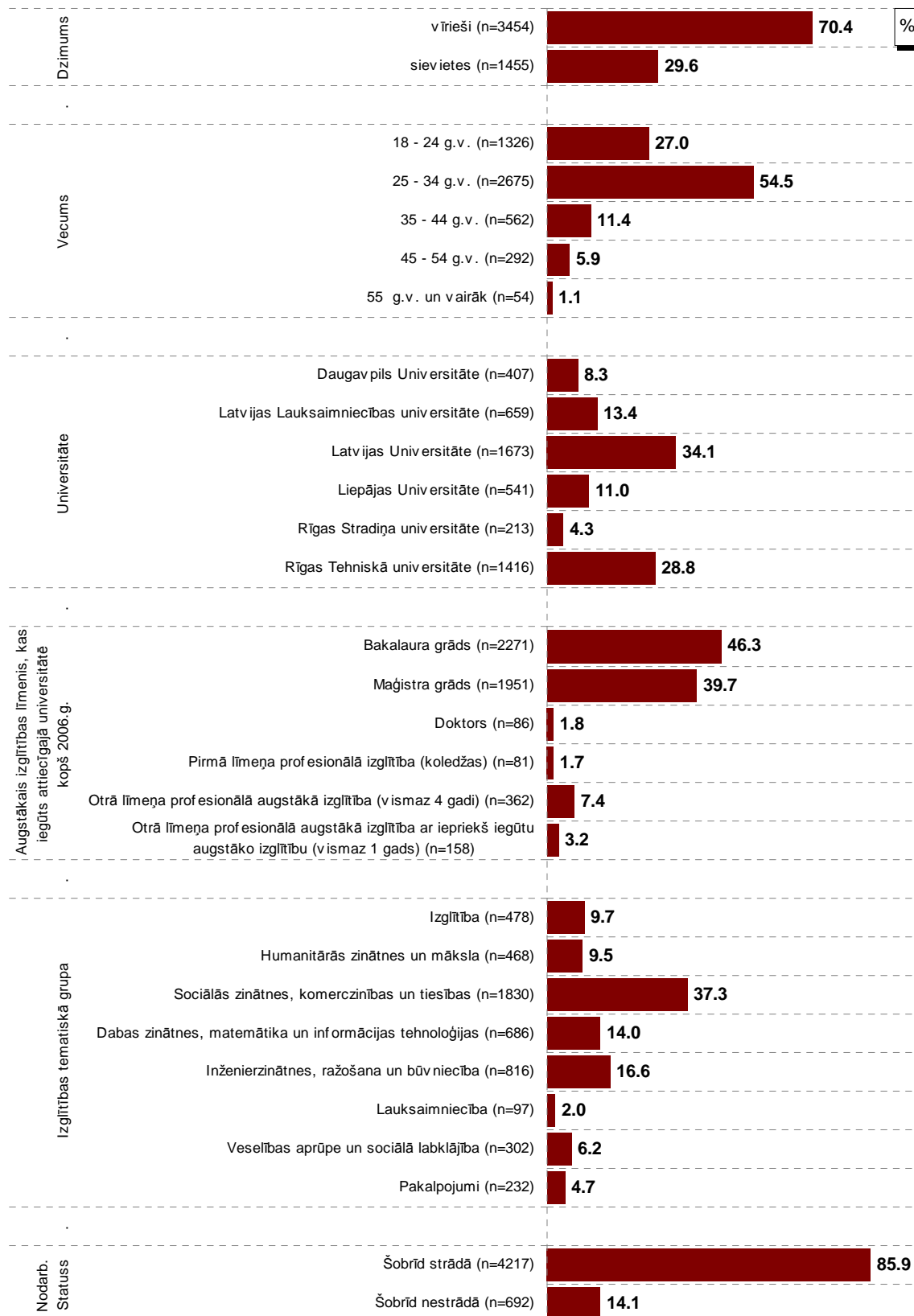
Saturs

Pētījuma darba grupas dalībnieki.....	3
Respondentu sociāldemogrāfiskais profils	4
Aptaujas tehniskā informācija	5
1. Iegūtā augstākā izglītība	6
2. Plāni par izglītības turpināšanu	21
3. Aktivitāte darba tirgū	24
4. Studiju vērtējums	44
5. Universitāšu informācijas kanālu izmantošana.....	58
6. Respondentu sociāldemogrāfiskais raksturojums	61
Aptaujā izmantotā anketa	66

Pētījuma darba grupas dalībnieki

Latvijas Universitāte	Jānis Stonis Indra Dedze Kristis Avots Inta Jaunzeme Zane Cunska
Rīgas Tehniskā universitāte	Arturs Zeps Modris Ozoliņš Valērijs Skribans
Latvijas Lauksaimniecības universitāte	Dita Štefenhagena
Rīgas Stradiņa universitāte	Juris Lācis Andulis Priednieks
Daugavpils universitāte	Irēna Kaminska Jānis Kudiņš Ludmila Aleksejeva (Paņina)
Liepājas Universitāte	Atis Eglīņš - Eglītis Veronika Bikse

Respondentu sociāldemogrāfiskais profils



Bāze: visi respondenti, n=4909

Aptaujas tehniskā informācija

PĒTĪJUMA VEICĒJS	Pētījumu centrs SKDS
MĒRĶA GRUPA	LU, RSU, RTU, LLU, LiepU, DU absolventi 2006.-2011.
APTAUJAS METODE	Interneta aptauja (WAPI)
RESPONDENTI	Klienta dotā datubāze
SASNIEGTAIS IZLASES APJOMS	4909 respondenti
ĢEOGRĀFISKAIS PĀRKLĀJUMS	Visa Latvija
APTAUJAS LAIKS	29.11.2011. – 14.12.2011.
PĒTĪJUMA VEICĒJS	Pētījumu centrs SKDS

	Kontaktu skaits						
	RTU	LU	LiepU	DU	LLU	RSU	Kopā
Augstskola							
Klienta dotā datubāze	9848	4474	2242	1731	1549	978	20822
E-pasta adreses, kas dublējas un respondenti, kuriem nav dota e-pasta adrese	2819	106	339	350	3	45	3662
Derīgās e-pasta adreses, kurām izsūtīts uzaicinājums piedalīties aptaujā	7029	4368	1903	1381	1546	933	17160
Neatbilst mērķa grupai ¹	93	126	46	22	32	13	332
Pabeigto WEB interviju skaits	1417	1672	541	407	659	213	4909
Iesāktu nepabeigto WEB interviju skaits	380	435	150	109	149	36	1259
Neiesāktu WEB interviju skaits	5139	2135	1166	843	706	671	10660

SASNIEGTĀS IZLASES RAKSTUROJUMS

	Respondentu skaits izlasē	Respondentu skaits izlasē (%)
KOPĀ	4909	100

DZIMUMS

Vīrieši	3454	70.4
Sievietes	1455	29.6

VECUMS

18 – 24 g.v.	1326	27.0
25 – 34 g.v.	2675	54.5
35 – 44 g.v.	562	11.5
45 – 54 g.v.	292	5.9
55 un vairāk	54	1.1

AUGSTSKOLA NO DATUBĀZES

Daugavpils Universitāte	407	8.3
Latvijas Lauksaimniecības Universitāte	659	13.4
Latvijas Universitāte	1673	34.1
Liepājas Universitāte	541	11.0
Rīgas Stradiņa Universitāte	213	4.3
Rīgas Tehniskā Universitāte	1416	28.9

Projektu vadītāja	Ieva Strode
Materiālu sagatavoja	Inese Ilmere, Jūlija Ponomarjova
Aptauju vadītāja	Dzintars Smans
Datu masīvu veidoja	Saiva Brežinska

¹ Augstskolu absolvēja pirms 2006.gada

1. Iegūtā augstākā izglītība

2011.gada novembrī – decembrī tika veikta Latvijas universitāšu (Latvijas Universitātes, Rīgas Stradiņa universitātes, Rīgas Tehniskās universitātes, Latvijas Lauksaimniecības universitātes, Liepājas Universitātes un Daugavpils Universitātes) 2006. – 2011.gada absolventu aptauja. Tās ietvaros tika noskaidroti dažādi jautājumi par respondentu iegūto izglītību, plāni par turpmāko izglītošanos, kā arī par absolventu aktivitātēm darba tirgū. Respondenti raksturoja, kāda līmeņa izglītību ir ieguvuši, sniedza detalizētāku informāciju par to, vai ir studējuši pilna laika klātienē, vai studijas ir bijušas par valsts budžeta līdzekļiem, kā arī vai studiju laikā ir izieta prakse.

legūtie augstākās izglītības līmeņi

Saskaņā ar pētījuma datiem aptuveni 3/4 aptaujāto universitāšu absolventu, kuri ir beiguši universitāti laika posmā no 2006. līdz 2011.gadam, **ir ieguvuši** bakalaura grādu (76%). To, ka ir ieguvuši maģistra grādu, norādīja 45% absolventu, bet citi izglītības līmeņi atzīmēti retāk: 12% respondentu norādīja, ka ir ieguvuši otrā līmeņa profesionālo augstāko izglītību, 7% - pirmā līmeņa profesionālo izglītību (koledžas), un 6% - otrā līmeņa profesionālo augstāko izglītību ar iepriekš iegūtu augstāko izglītību. Tikai 2% respondentu atzīmēja, ka ir ieguvuši diplomu par augstāko izglītību (pirms bakalauru / maģistru sistēmas ieviešanas), un tikpat bieži aptaujātie norādīja, ka ir ieguvuši doktora grādu (2%). Tomēr jāņem vērā, ka daļa respondentu nav norādījuši visus iegūtos izglītības līmeņus, piemēram, maģistri ne vienmēr ir norādījuši iegūto pirmā līmeņa izglītību.

Datu analīze liecina, ka nedaudz vairāk kā puse absolventu (57%) ir ieguvuši vienu grādu. Divus grādus ir ieguvuši 35%, trīs grādus – 7%, bet četrus un vairāk – tikai 1% absolventu. Ja salīdzina iegūto akadēmisko grādu skaitu atkarībā no universitātes, vērojams, ka respondenti, kuri studējuši RTU, biežāk nekā caurmērā ieguvuši vairāk nekā vienu grādu, savukārt vienu grādu visbiežāk ieguvuši tie, kas studēja LLU un LiepU.

Apkopojot atbildes par to, cik augstskolās universitāšu absolventi, kas piedalījās aptaujā, ir studējuši, vērojams, ka vairākums respondentu (89%) ir studējuši tikai vienā universitātē. Divās augstskolās ir studējusi 1/10 absolventu (10%), bet trijās vai četrās – 1%. Visbiežāk vairākās augstskolās ir studējuši RSU absolventi – 19% no šīs universitātes beidzējiem atbildēja, ka ir absolvējuši vēl vienu augstākās izglītības iestādi, un 4% - vēl divas augstskolas. Dati par studiju Latvijas universitātēs „pārklāšanos” liecina, ka 10% RSU absolventu ir studējuši arī LU. Tajā studējuši arī 4% LLU absolventu, 3% LiepU un RTU absolventu, kā arī 2% DU beidzēju. Savukārt 2% no LU absolventiem ir studējuši RSU.

Studentu mobilitāte

Aptaujas ietvaros tika analizēta arī **studentu mobilitāte** – cik lielā mērā universitātes izvēle un pašreizējā dzīvesvieta atšķiras atkarībā no vidējās izglītības iegūšanas vietas.

Ja analizē universitāšu absolventu sastāvu pēc vidējās izglītības iegūšanas vietas, vērojams, ka vairāk nekā puse RTU, RSU un LU absolventu ir ieguvuši vidējo izglītību Rīgā vai Pierīgā. Savukārt to respondentu īpatsvars, kuri absolvējuši šīs universitātes, bet vidējo izglītību beiguši citos reģionos, ir zemāks – 14% RSU, 12% LU un 11% RTU beidzēju vidējo izglītību ieguva Vidzemē, Latgalē -13% RTU absolventu, 10% LU absolventu un 8% RTU beidzēju, bet Kurzemē vidējo izglītību ieguva 11% - 12% šo universitāšu absolventu.

Attiecībā uz Liepājas un Daugavpils Universitāti var secināt, ka šajās augstskolās vairāk nekā 3/5 absolventu ir no attiecīgās augstskolas reģiona – attiecīgi LiepU absolventu vidū 72% ir beiguši vidusskolu Kurzemē, bet 79% DU absolventu – Latgalē. Kādā no citiem reģioniem vidējo izglītību ieguvuši kopumā mazāk kā 1/3 šo augstskolu absolventu (8% LiepU absolventu vidējo izglītību ieguva Pierīgā, 8% un 6% DU beidzēju – attiecīgi Zemgalē un Vidzemē, bet citu reģionu īpatsvars ir vēl zemāks).

Savukārt LLU absolventu vidū vērojams, ka tikai 36% vidējo izglītību ieguvuši Zemgalē. 18% LLU beidzēju vidējo izglītību ieguvuši Kurzemē, 14% - Pierīgā, 13% - Vidzemē un 12% - Rīgā.

Saskaņā ar pētījuma datiem respondenti, kuri vidējo izglītību ieguva Rīgā, Pierīgā vai Vidzemē, visbiežāk absolvējuši LU: attiecīgi 45% no tiem, kuri vispārējo vidējo izglītību ieguva Rīgā, 43% no tiem, kuri vidējo izglītību ieguva Pierīgā, un 39% - Vidzemē. (Gandrīz tikpat populāra šajos reģionos bijusi RTU). No tiem, kuri vidējo izglītību ieguva Kurzemē, 44% studēja LiepU, 40% no tiem, kuri mācījās Zemgalē, studēja LLU, bet 47% no respondentiem, kuri ieguva vidējo izglītību Latgalē, studēja DU.

Dati par absolventu pašreizējo dzīvesvietu liecina – Rīgā dzīvo 76% no tiem, kuri arī vidējo izglītību ieguva Rīgā, 49% no tiem, kuri vidējo izglītību ieguva Vidzemē, 37% no respondentiem, kuri to ieguva Latgalē, un 36% - Pierīgā. Nedaudz vairāk kā puse aptaujāto, kuri vidējo izglītību ieguva Kurzemē vai Zemgalē, arī pašreizējā dzīvesvieta ir šajā reģionā (53% un 54%). No vidējo izglītību Latgalē ieguvušajiem šajā reģionā pašreiz dzīvo 46%, bet viszemākais šādu respondentu īpatsvars ir Vidzemē – tikai 28% no aptaujas dalībniekiem, kas vidējo izglītību ieguva šajā reģionā, arī šobrīd dzīvo Vidzemē.

Savukārt dati par pašreizējo dzīvesvietu atkarībā no absolvētās universitātes liecina, ka 74% DU absolventu šobrīd dzīvo Latgalē, 69% RTU absolventu, 64% LU un 62% RSU absolventu dzīvo Rīgā, 66% LiepU absolventu – Kurzemē un 50% LLU absolventu – Zemgalē. To, ka pašreizējā dzīvesvieta ir ārpus Latvijas, salīdzinoši biežāk norādīja RSU beidzēji (16%).

Studiju raksturojums universitātēs

Pētījuma ietvaros aptaujātos lūdza raksturot detalizētāk **savas studijas** tajā universitātē, kuras datu bāzē attiecīgais respondents tika norādīts un no kuras viņam tika izsūtīts uzaicinājums piedalīties aptaujā.

Saskaņā ar iegūtajiem datiem 46% pētījuma dalībnieku attiecīgajā universitātē ir ieguvuši bakalaura grādu un 40% - maģistra grādu. Citus izglītības līmeņus minēja mazāk kā 1/10 aptaujāto. To, ka ieguvuši maģistra grādu, atzīmēja vairāk nekā puse (55%) RTU absolventu, savukārt 15% RSU absolventu un 14% LLU beidzēju norādīja, ka ir ieguvuši otrā līmeņa profesionālo augstāko izglītību (starp pārējo universitāšu absolventiem to minēja 5% - 9%).

To, ka attiecīgajā universitātē studēja **pilna laika klātienē**, atzīmēja 79%, un visbiežāk to norādīja RSU, RTU un LU absolventi.

Par **valsts budžeta līdzekļiem** studējusi lielākā daļa universitāšu absolventu: 53% par valsts budžeta finansējumu studēja visu studiju laiku un 12% - vienu vai vairākus semestrus. To, ka nav studējuši par valsts budžeta līdzekļiem, atzīmēja 35% respondentu.

Atbildes atkarībā no universitātes liecina, ka vairāk nekā 3/5 RTU un DU absolventu visu studiju laiku ir studējuši par valsts finansējumu (attiecīgi 73% RTU un 65% DU). Savukārt visaugstākais to studentu īpatsvars, kuri nav studējuši par valsts budžeta līdzekļiem, ir RSU (62%) un LiepU (55%).

To, ka visu studijas laiku **ir saņēmuši stipendiju**, norādīja 8% respondentu, un vēl 28% stipendiju ir saņēmuši vienu vai vairākus semestrus. RTU absolventu vidū 14% visu studiju laiku šajā universitātē saņēma stipendiju un 33% - vienu vai vairākus semestrus, starp DU absolventiem – attiecīgi 6% un 35%, un LLU – 5% un 33% visu vai noteiktu studiju laiku saņēmuši stipendiju. Pārējās universitātes stipendiju saņēmušo studentu īpatsvars ir zemāks.

Nedaudz vairāk kā pusei respondentu studiju laikā **ir bijusi prakse** (60%), un visbiežāk tā bijusi LiepU (90%), RSU (80%) un LLU (77%) studentiem.

Saskaņā ar pētījuma datiem visbiežāk aptaujas dalībnieki **studējuši** sociālās zinātnes, komerczinības un tiesības (37%, t.sk. 20% - sociālās un cilvēkrīcību zinātnes (t.sk. ekonomika, psiholoģija, politikas zinātnes), 11% - vadības zinātnes un administrēšanu, 4% - tiesību zinātņi un 2% - informācijas un komunikācijas zinātnes). Otra populārākā izglītības tematiskā grupa, pēc pētījuma datiem, bijusi inženierzinātnes, ražošana un būvniecība, ko studējusi 17% aptaujāto, no tiem 12% apguvuši inženierzinātnes un tehnoloģijas, 4% - arhitektūru un būvniecību un 0.4% - ražošanu un pārstrādi. Trešā biežāk atzīmētā grupa bija dabas zinātnes, matemātika un informācijas tehnoloģijas (14%, t.sk. 7% - informācijas tehnoloģijas (datorzinātņi), 4% - fizikālās zinātnes, 2% - dzīvās dabas zinātnes un 1% - matemātiku un statistiku).

Visās universitātēs, izņemot RTU, biežāk apgūtā izglītības grupa bijusi sociālās zinātnes komerczinības un tiesības, un visbiežāk to studējuši aptaujas dalībnieki RSU (59%) un LU (44%). 43% RTU studentu studējuši inženierzinātnes, ražošanu un būvniecību, un 30% - sociālās zinātnes, komerczinības un tiesības. Inženierzinātnes, ražošanu un būvniecību apguvuši arī 30% LLU absolventu. 41% RSU absolventu studējuši veselības aprūpi un sociālo labklājību, 31% LiepU absolventu – izglītību un 25% DU absolventu – humanitārās zinātnes un mākslu.

Lūgti raksturot, kādās **ārpusstudiju aktivitātēs** viņi ir piedalījušies papildus studiju procesam universitātē, vairākums aptaujāto (73%) norādīja, kā tādās nav iesaistījušies. Kopumā nedaudz vairāk kā 1/4 studentu ir piedalījušies dažādās aktivitātēs, tai skaitā 8% ir darbojušies sporta komandās, 8% - kultūras aktivitātēs (koros, ansambļos, orķestros, teātros utt.), 7% iesaistījušies studentu pašpārvaldes darbā, 7% veikuši brīvprātīgo darbu un 4% darbojušies studentu korporācijās.

Visbiežāk to, ka ir piedalījušies ārpusstudiju aktivitātēs, norādīja LLU absolventi – ja pārējo universitāšu absolventu vidū dažādas aktivitātes atzīmēja 17% - 30%, tad LLU: 38%. Nedaudz vairāk kā 1/10 LLU absolventu norādīja, ka papildus studiju procesam ir darbojušies sporta komandās (17%), piedalījušies kultūras aktivitātēs (13%) un iesaistījušies studentu pašpārvaldes darbā (11%). Tiesa, jāpiebilst, ka brīvprātīgo darbu studiju laikā ir veikuši arī 11% RSU absolventu un 10% DU absolventu (DU augstskolā 13% studentu ir arī piedalījušies dažādās kultūras aktivitātēs).

Nodarbinātība pēc universitātes absolvēšanas

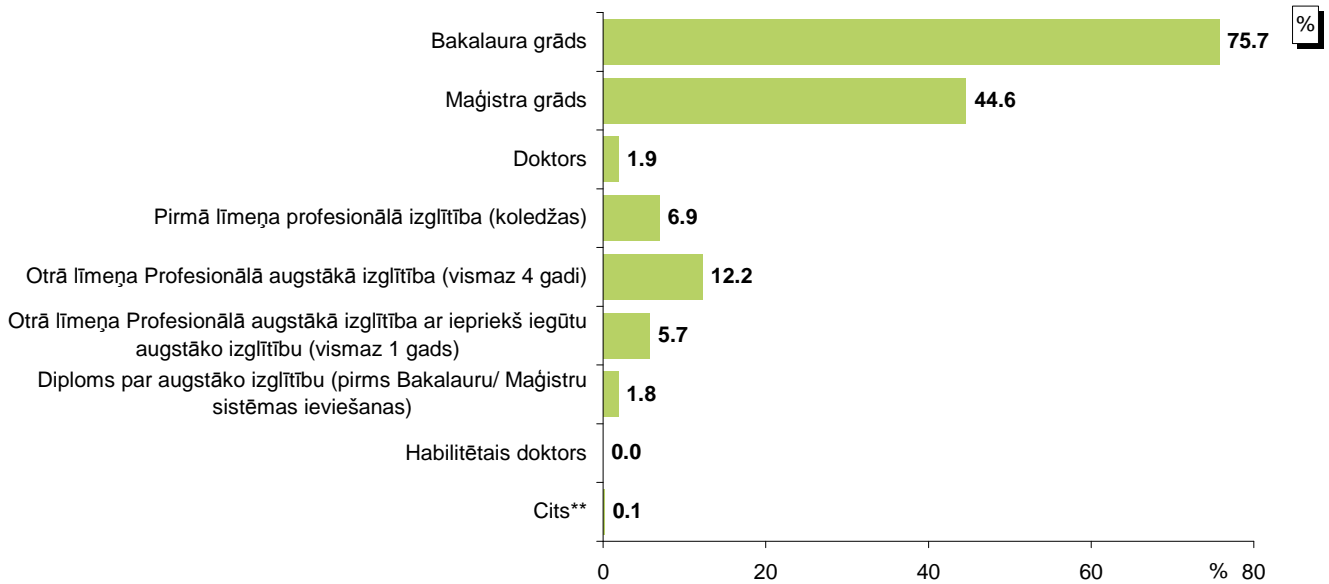
Raksturojot **savu nodarbinātību pirmajā pusgadā pēc universitātes absolvēšanas**, 62% respondentu norādīja, ka tajā laikā turpināja strādāt tajā pašā darbavietā, kur strādāja studiju laikā. To, ka turpināja studijas, atzīmēja 29% respondentu, 18% stājās darba attiecībās kā algoti darbinieki (atrada jaunu darbu), un 10% darbu meklēja, bet neatrada. Visretāk absolventi norādīja, ka pēc studiju pabeigšanas kļuva par pašnodarbināto vai uzsāka savu uzņēmējdarbību (3%).

Ja salīdzina atbildes atkarībā no universitātes, vērojams, ka visu augstskolu absolventi visbiežāk norādīja, ka pēc studijām turpināja strādāt tajā pašā darbavietā (51% - 67%). Jaunās darba attiecībās stājās 15% - 23%, bet darbu neatrada 8% - 15%. Ir vērojamas būtiskas atšķirības to studentu īpatsvarā, kuri turpināja studijas – ja LiepU absolventu vidū tikai 9% norādīja, ka pēc augstskolas pabeigšanas turpināja studijas, tad pārējo augstskolu beidzēju vidū šādu atbildi sniedza 29% - 37%. Visbiežāk studijas turpināja DU (37%) un LLU (36%) absolventi.

1. Iegūtā augstākā izglītība

Iegūtie augstākās izglītības līmeņi

"Lūdzu, raksturojiet, kādus no zemāk minētajiem augstākās izglītības līmeņiem Jūs esat ieguvis/-usi!"

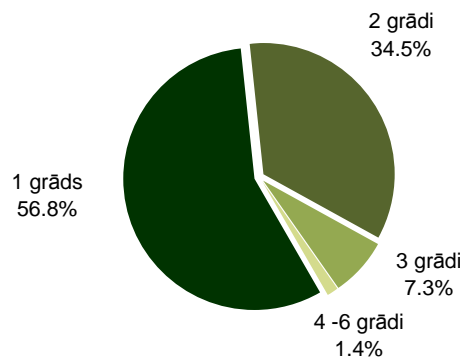


Bāze: visi respondenti, n=4909

*Tā kā katrs respondents varēja atzīmēt visas piemērotās atbildes, kopējā atbilžu summa pārsniedz 100%.

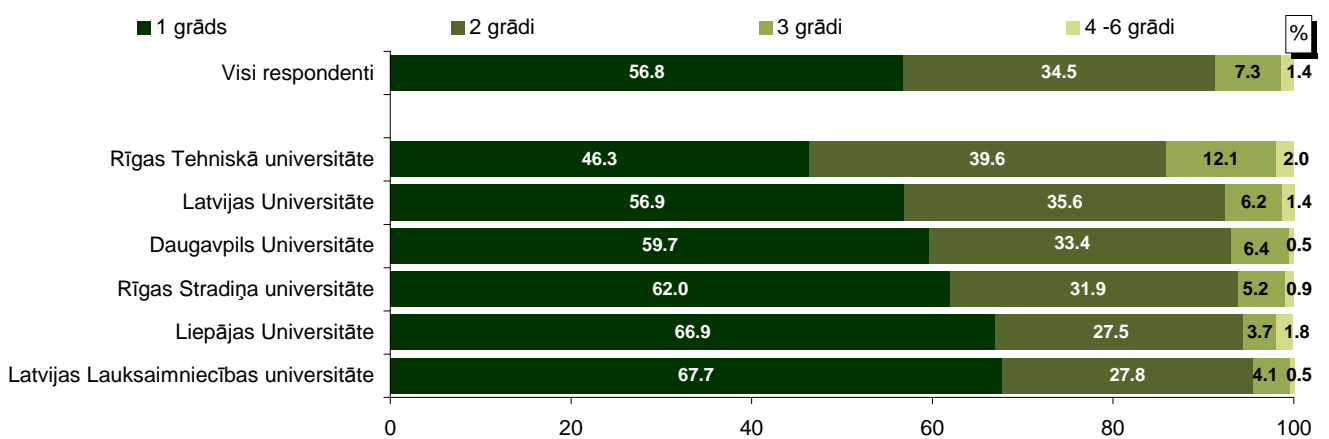
**Kategorijā "Cits" ietilpst: "rezidentūra" (minēts 3 reizes); "BRNC, Lielbritānija" (minēts 1 reizi).

Iegūto grādu skaits



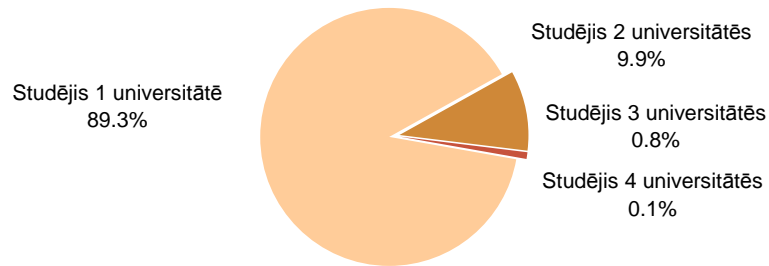
Bāze: visi respondenti, n=4909

Iegūto grādu skaits atkarībā no universitātes



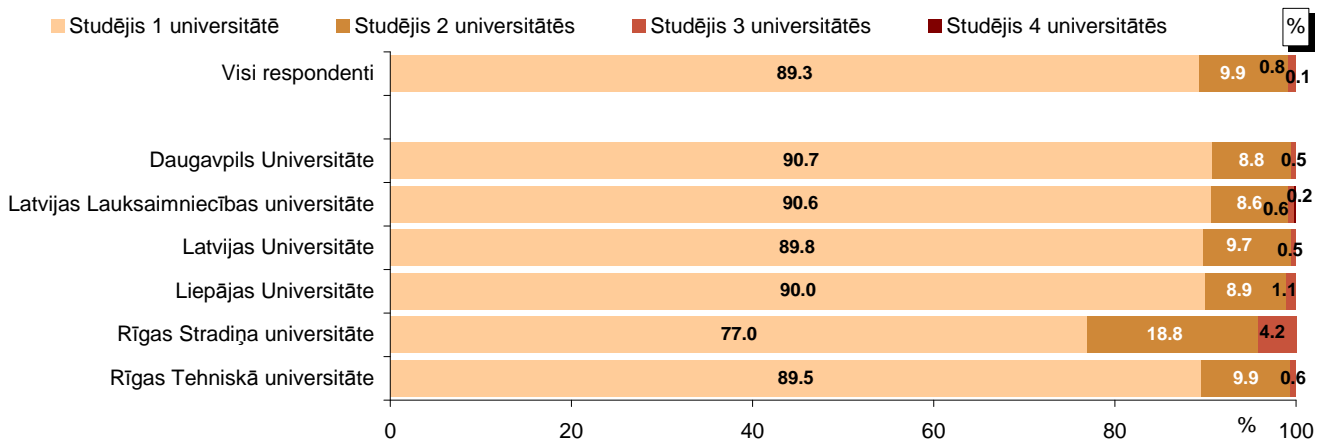
Bāzes: skatīt respondentu sociāldemogrāfisko raksturojumu 4.lpp.

Universitāšu skaits, kurās respondents studējis



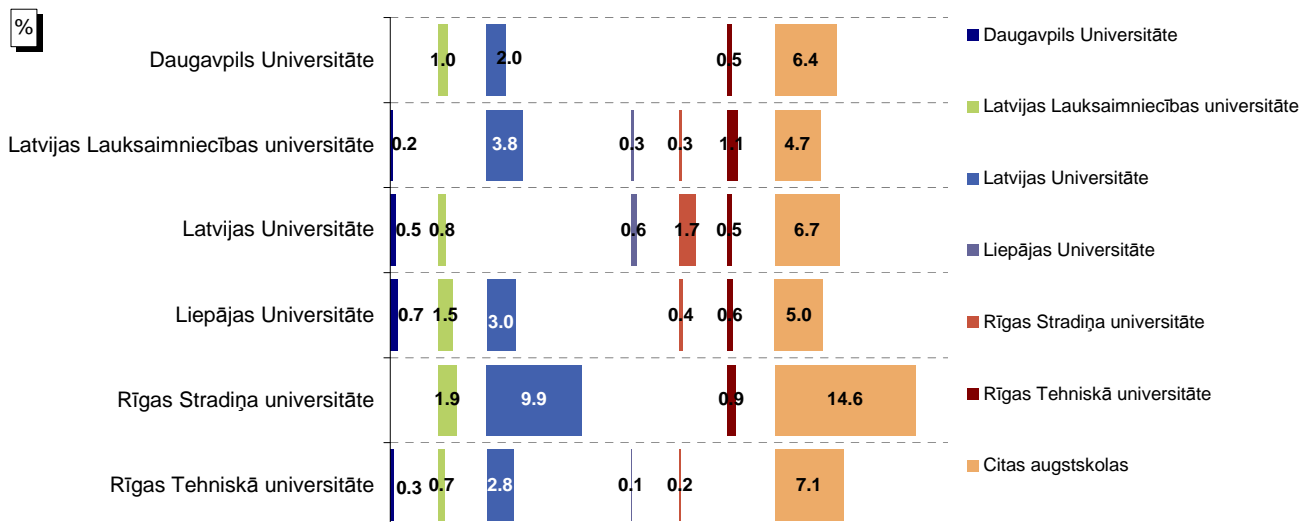
Bāze: visi respondenti, n=4909

Universitāšu skaits atkarībā no universitātes



Bāzes: skatīt respondentu sociāldemogrāfisko raksturojumu 4.lpp.

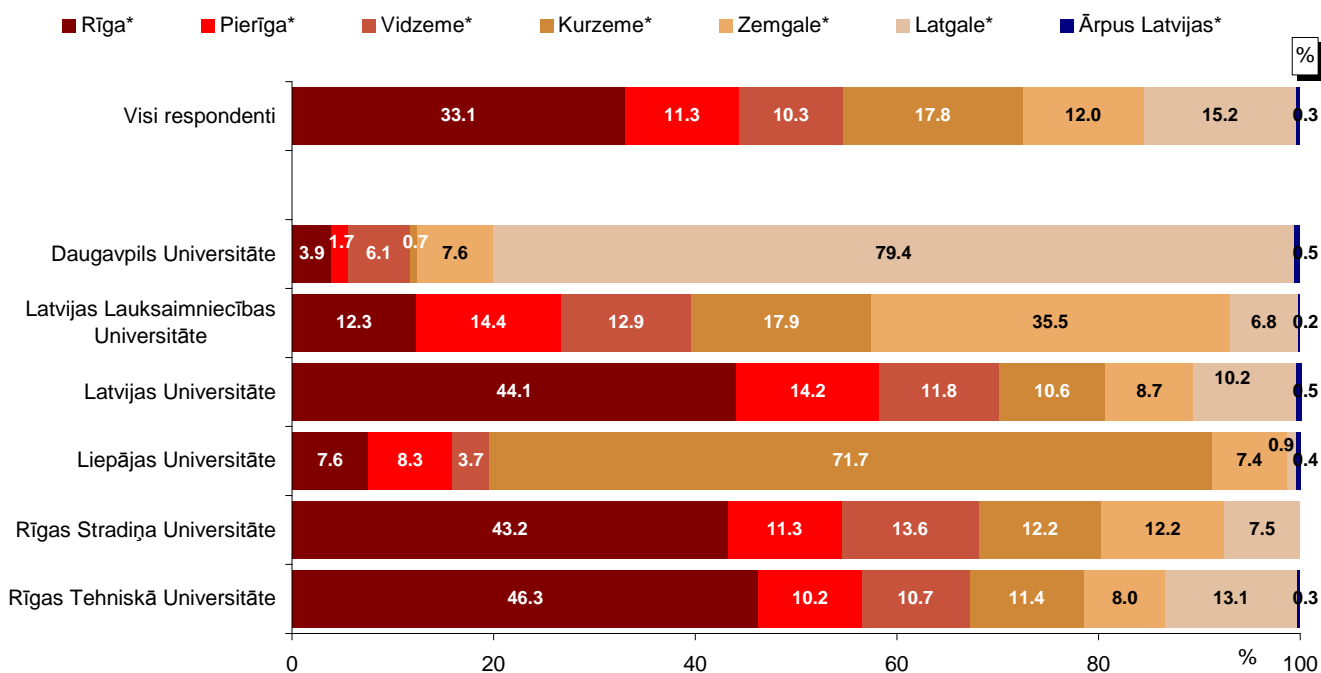
Studiju pieredze citās universitātēs



Bāzes: skatīt respondentu sociāldemogrāfisko raksturojumu 4.lpp.

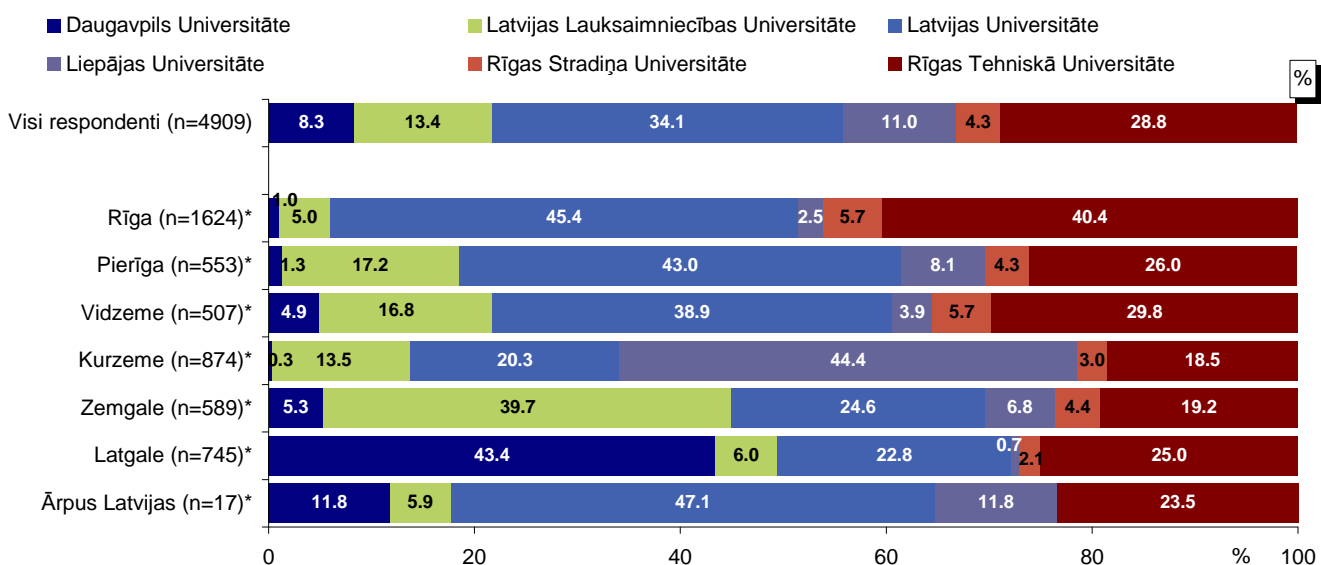
Studentu mobilitāte

Universitāšu absolventu sastāvs pēc vidējās izglītības iegūšanas vietas (reģiona)*



Bāzes: skatīt respondentu sociāldemogrāfisko raksturojumu 4.lpp.

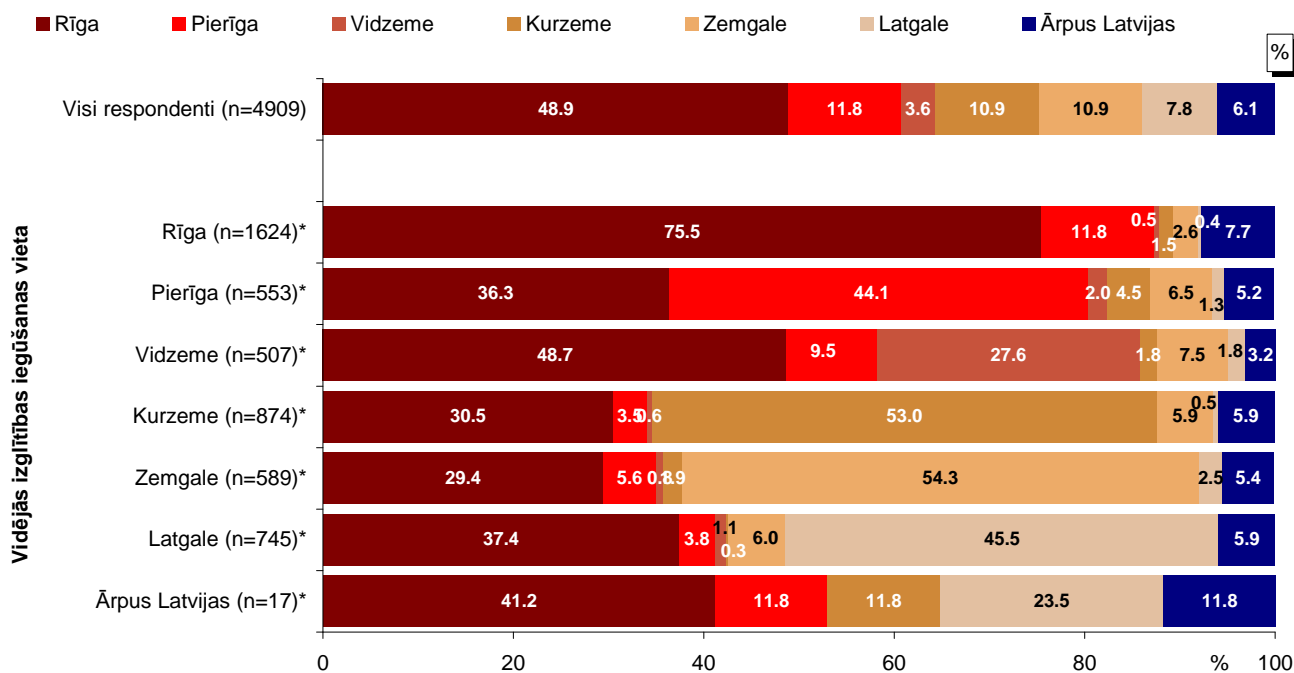
Universitāte atkarībā no vidējās izglītības iegūšanas vietas*



Bāze: visi respondenti

*Atbildes uz jautājumiem "Kur Jūs, lūdzu, absolvējāt vidusskolu (ieguvāt vidējo izglītību)?" un "Lūdzu, norādiet, kurā pilsētā vai pagastā Jūs absolvējāt vidusskolu (ieguvāt vidējo izglītību)!"

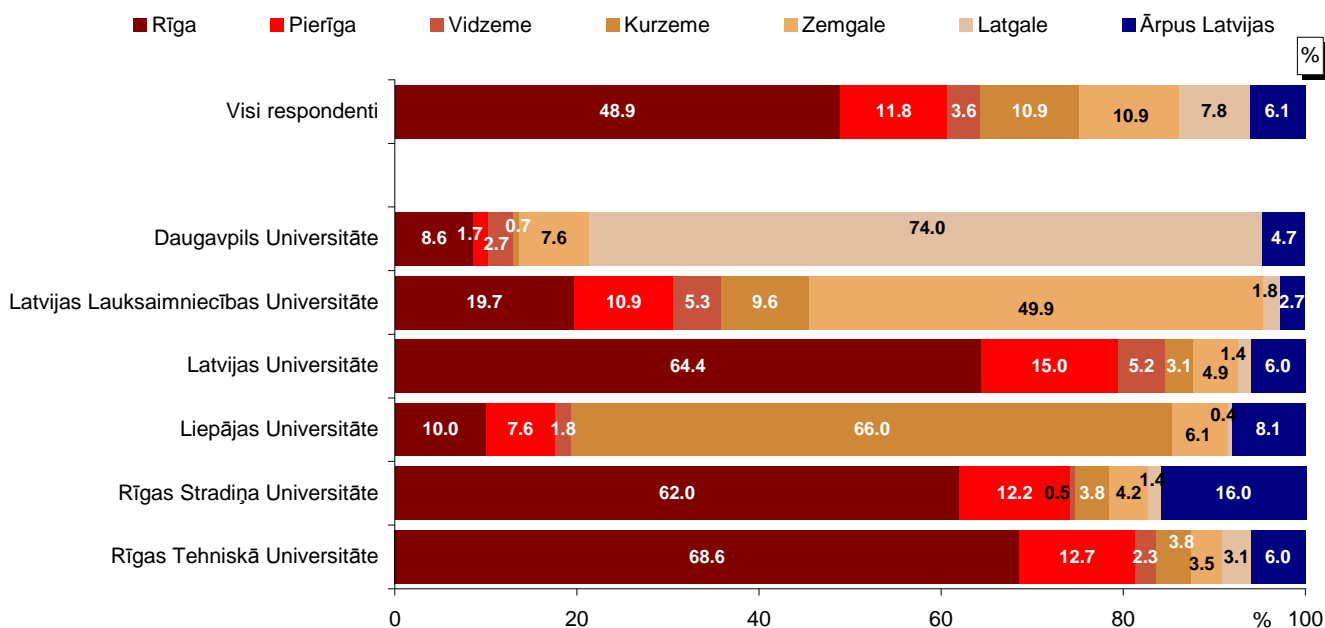
Pašreizējā dzīves vieta atkarībā no vidējās izglītības iegūšanas vietas



Bāze: visi respondenti

*Atbildes uz jautājumiem "Kur Jūs, lūdzu, absolvējāt vidusskolu (ieguvāt vidējo izglītību)?" un "Lūdzu, norādiet, kurā pilsētā vai pagastā Jūs absolvējāt vidusskolu (ieguvāt vidējo izglītību)!"

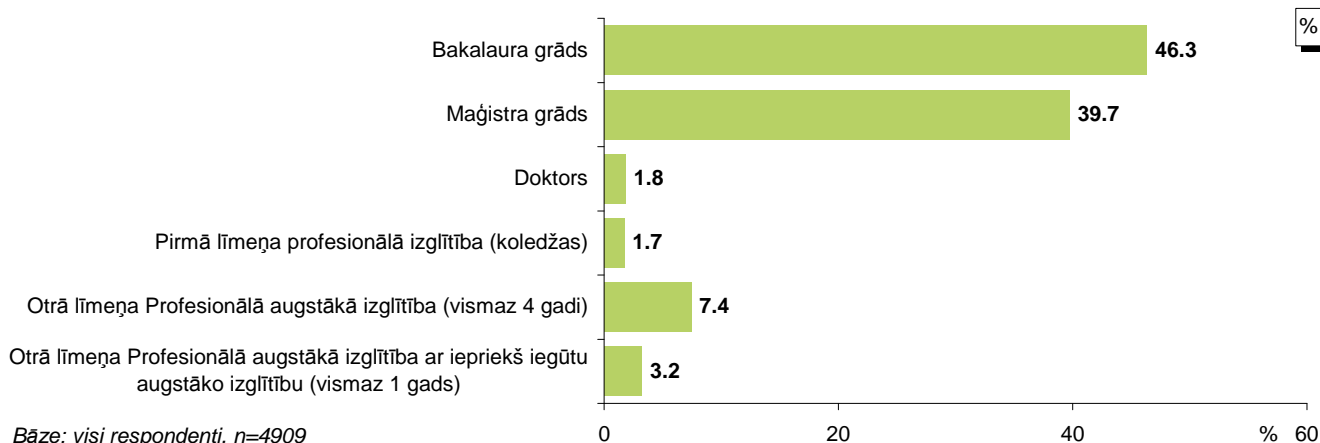
Pašreizējā dzīves vieta atkarībā no absolvētās universitātes



Bāzes: skatīt respondentu sociāldemogrāfisko raksturojumu 4.lpp.

Studiju raksturojums universitātēs

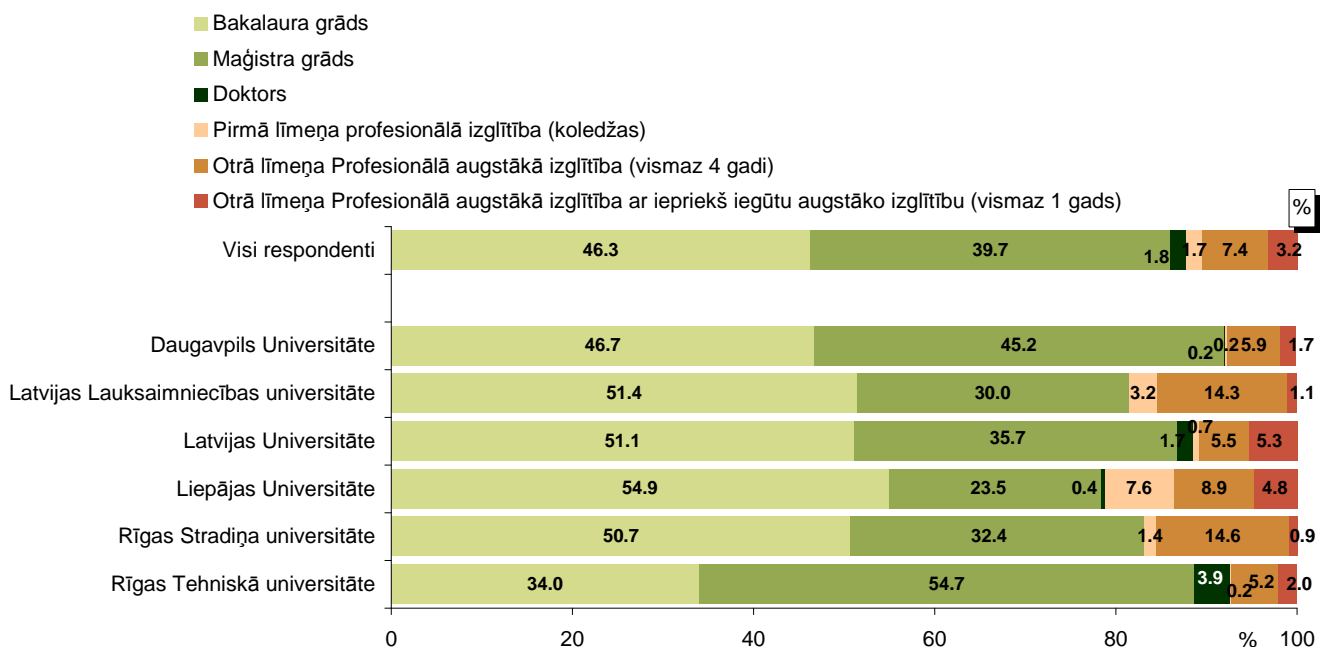
"Kāds ir augstākais izglītības līmenis, ko Jūs esat ieguvis šajā universitātē* 2006.gadā vai vēlāk?"



Bāze: visi respondenti, n=4909

* Jautājums tika uzdots par universitāti, kuras datu bāzē bija uzrādīts attiecīgais respondents

Atbildes atkarībā no universitātes



Bāzes: skatīt respondentu sociāldemogrāfisko raksturojumu 4.lpp.

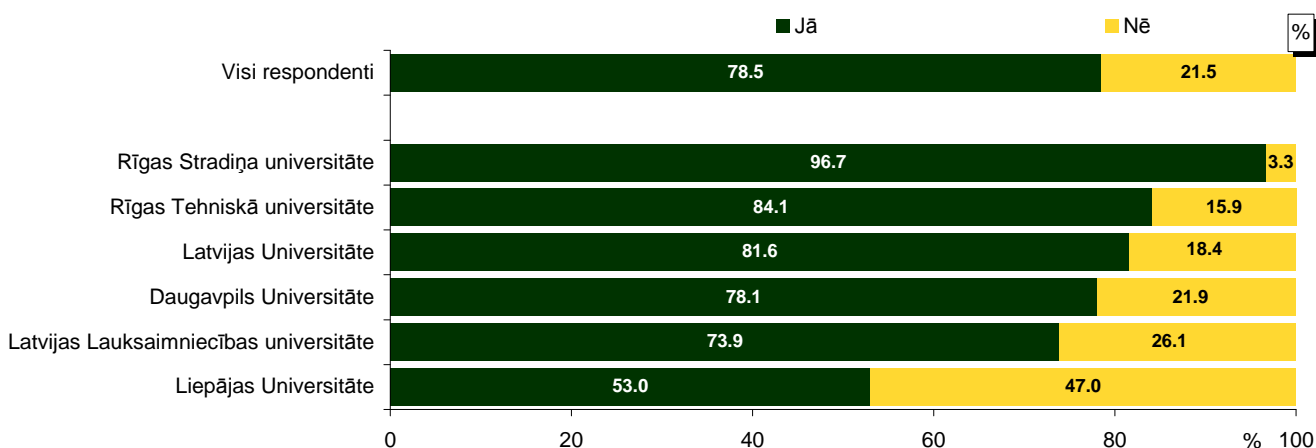
Universitāšu absolventu aptauja

"Vai studējāt pilna laika klātienē?"



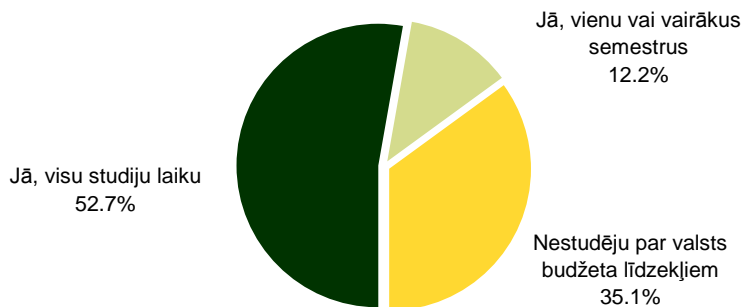
Bāze: visi respondenti, n=4909

Atbildes atkarībā no universitātes



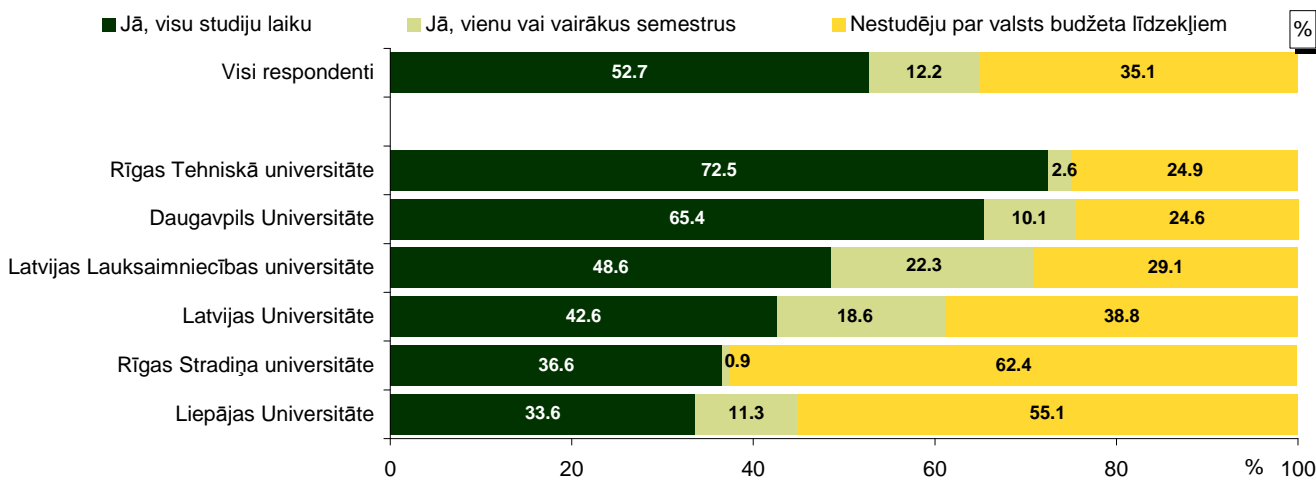
Bāzes: skatīt respondentu sociāldemogrāfisko raksturojumu 4.lpp.

"Vai studējāt par valsts budžeta līdzekļiem?"



Bāze: visi respondenti, n=4909

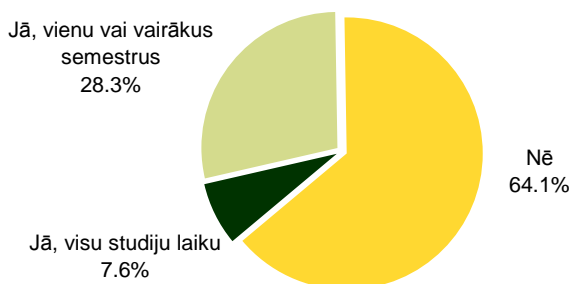
Atbildes atkarībā no universitātes



Bāzes: skatīt respondentu sociāldemogrāfisko raksturojumu 4.lpp.

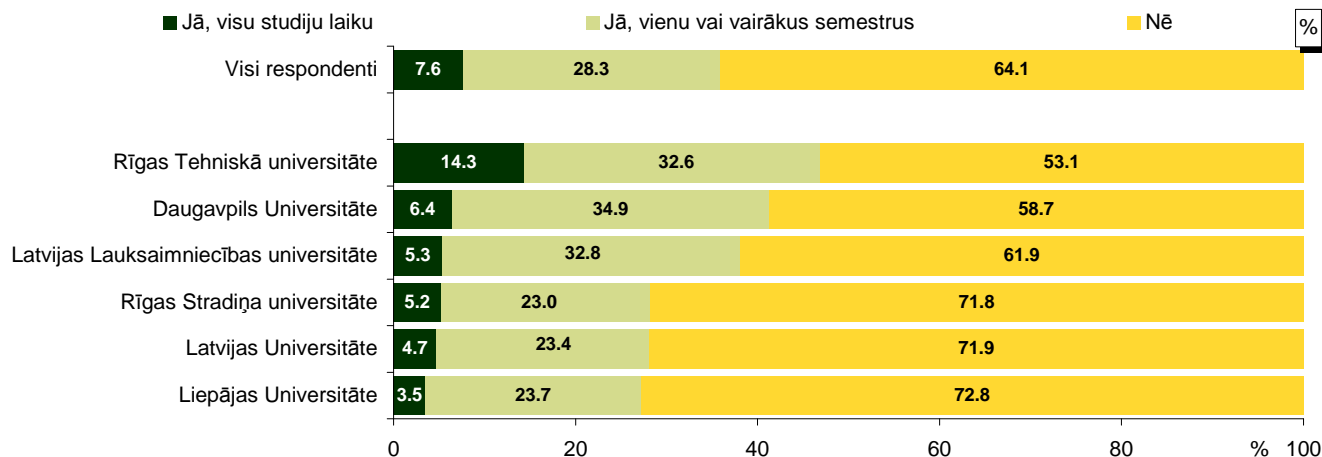
Universitāšu absolventu aptauja

"Vai saņēmt stipendiju?"



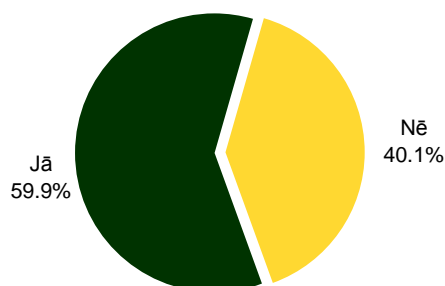
Bāze: visi respondenti, n=4909

Atbildes atkarībā no universitātes



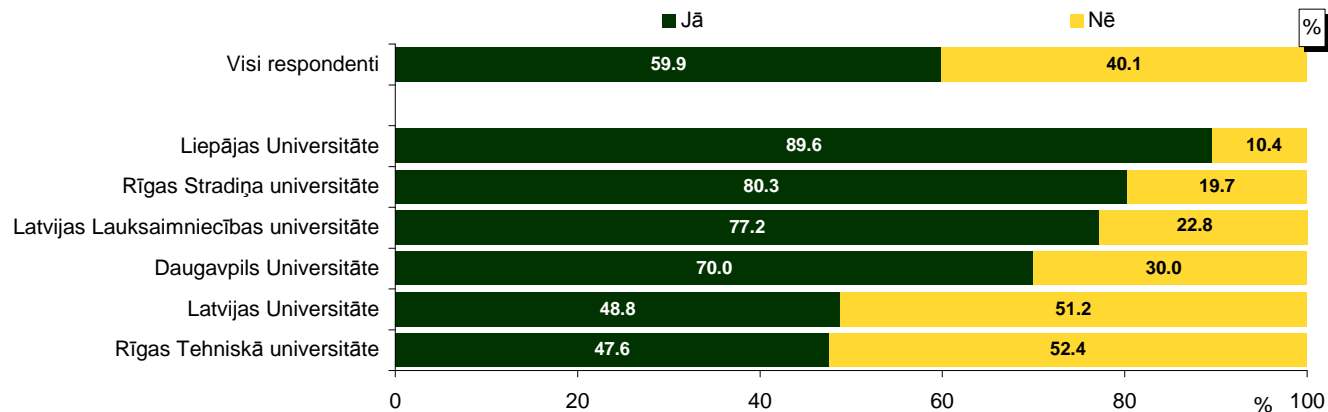
Bāzes: skatīt respondentu sociāldemogrāfisko raksturojumu 4.lpp.

"Vai studiju laikā bija prakse?"



Bāze: visi respondenti, n=4909

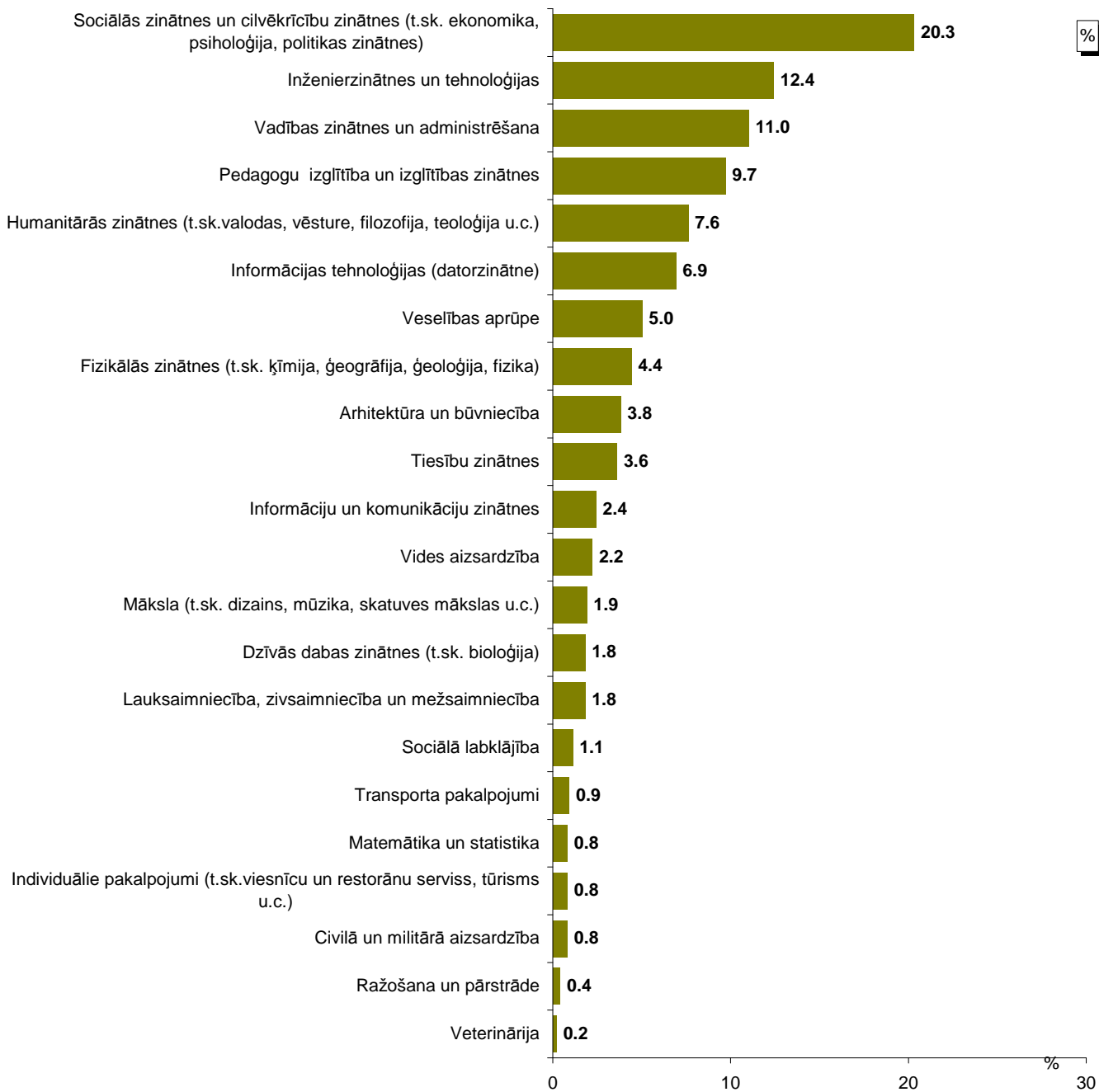
Atbildes atkarībā no universitātes



Bāzes: skatīt respondentu sociāldemogrāfisko raksturojumu 4.lpp.

Universitāšu absolventu aptauja

"Kādā izglītības tematiskajā jomā studējāt?"

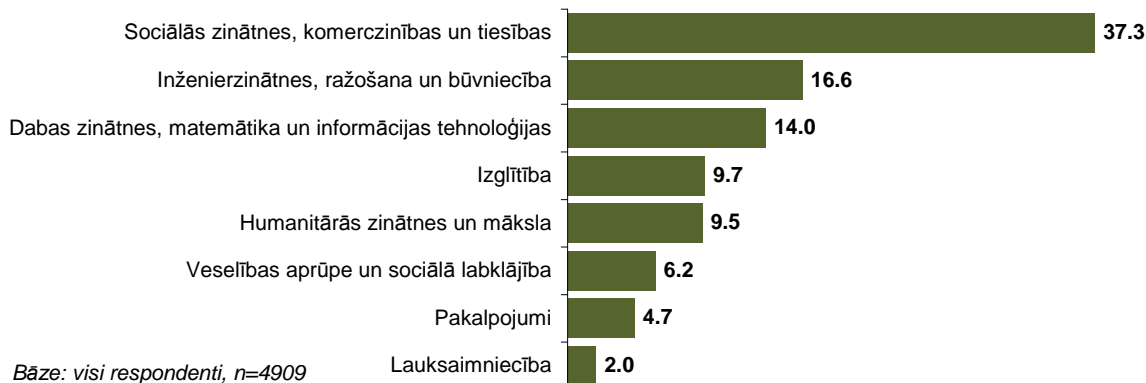


Bāze: visi respondenti, n=4909

Universitāšu absolventu aptauja

"Kādā izglītības tematiskajā jomā studējāt?"

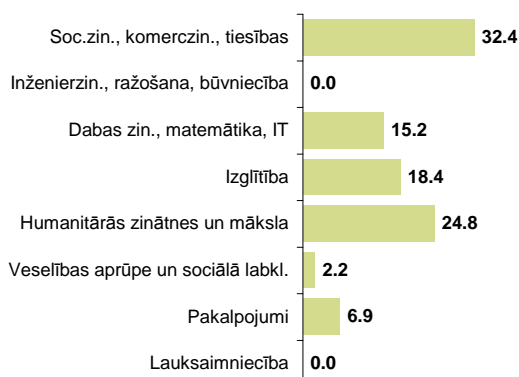
Atbilžu apkopojums tematiskajās grupās



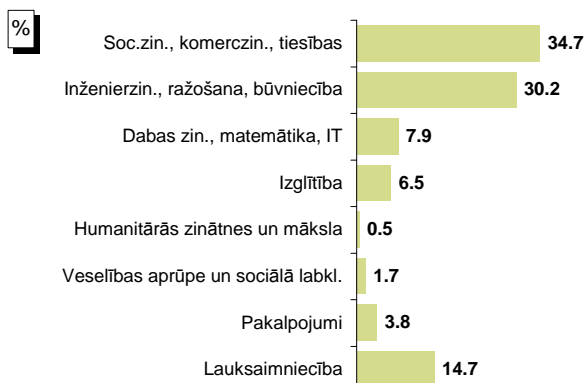
%

Atbildes atkarībā no universitātes

Daugavpils Universitāte



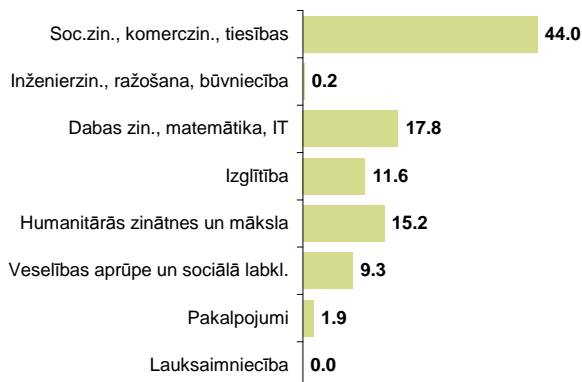
Latvijas Lauksaimniecības Universitāte



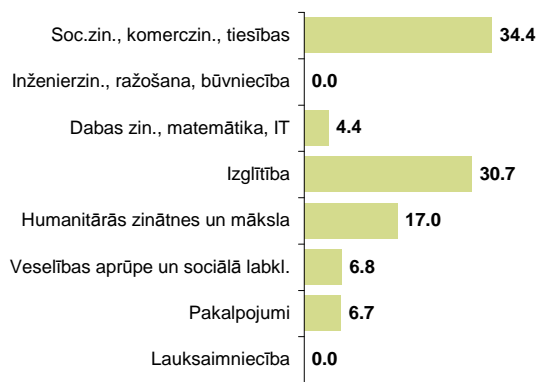
%

%

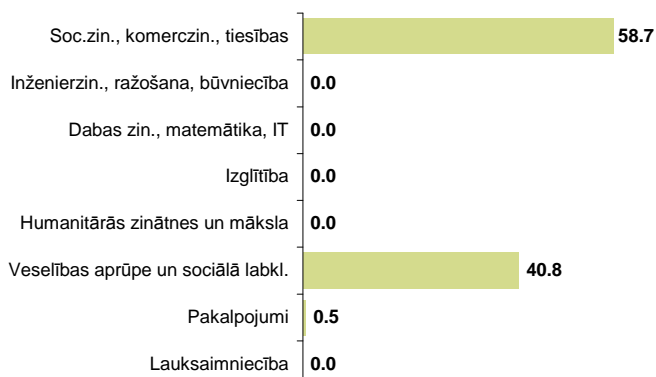
Latvijas Universitāte



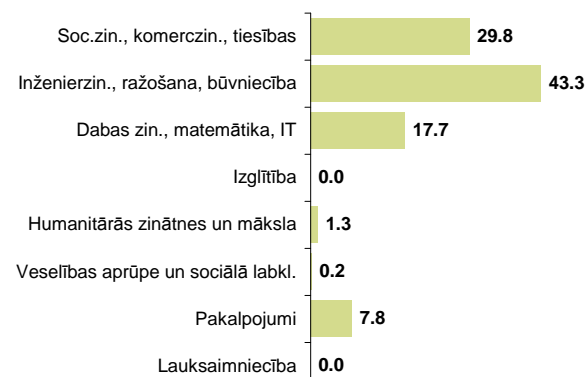
Liepājas Universitāte



Rīgas Stradiņa Universitāte



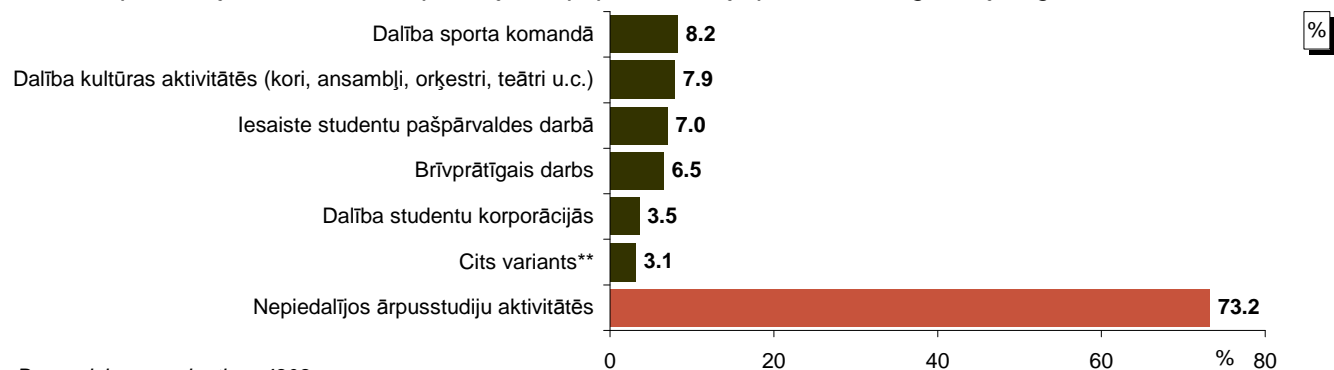
Rīgas Tehniskā Universitāte



Bāzes: skatīt respondentu sociāldemogrāfisko raksturojumu 4.lpp.

Universitāšu absolventu aptauja

"Kādās ārpusstudiju aktivitātēs Jūs piedalījāties papildus studiju procesam augstākajā izglītības iestādē?"



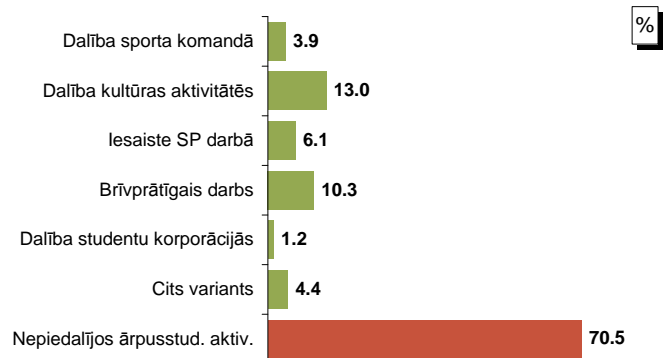
Bāze: visi respondenti, n=4909

*Tā kā katrs respondents varēja atzīmēt visas piemērotās atbildes, kopējā atbilžu summa pārsniedz 100%.

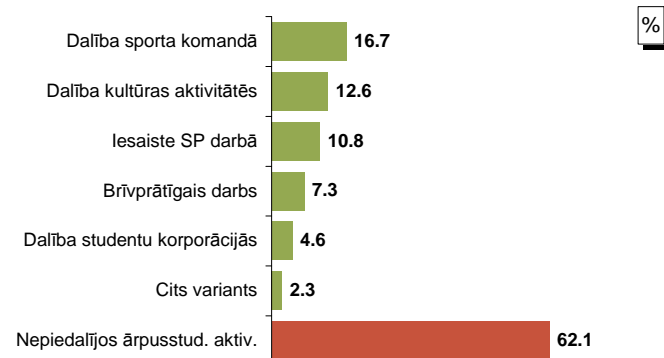
**Kategorijā "Cits variants" ietilpst: "konferences, semināri" (minēts 33 reizes); "akadēmiskais darbs (projekti, pētījumi, laboratorijas darbi)" (minēts 32 reizes); "dažādi pasākumi (atvērto durvju diena, pēdējais zvans u.tml.)" (minēts 27 reizes); "dažādas akadēmiskās asociācijas, organizācijas (AIESEC u.c.)" (minēts 25 reizes); "sportiskās aktivitātes" (minēts 14 reizes); "apmaiņas braucieni (Erasmus)" (minēts 11 reizes); "NVO" (minēts 10 reizes); "universitātes avīzes veidošana" (minēts 5 reizes); "komisijas, sēdes" (minēts 5 reizes); "studentu militārā apmācība" (minēts 5 reizes); "darbība kā kursa vecākajam/-ai" (minēts 2 reizes); "Bībeles studiju organizēšana" (minēts 1 reizi); "politiska organizācija" (minēts 1 reizi); "Zemessardze" (minēts 1 reizi).

Atbildes atkarībā no universitātes

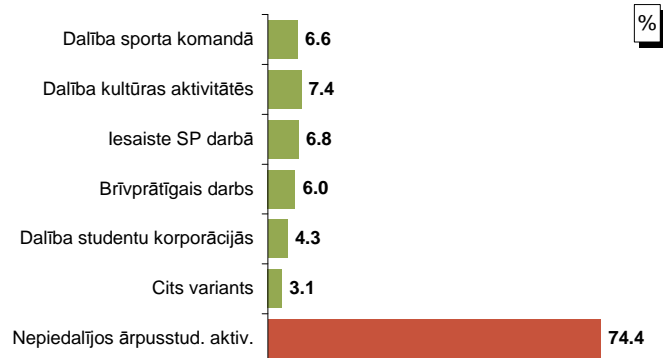
Daugavpils Universitātē



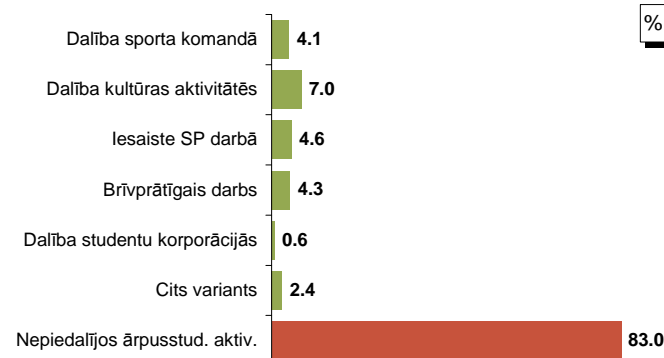
Latvijas Lauksaimniecības Universitātē



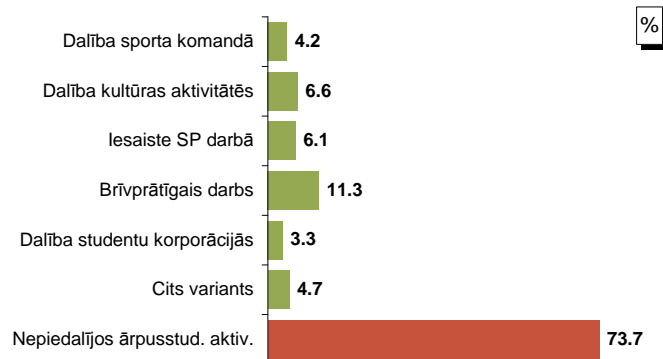
Latvijas Universitātē



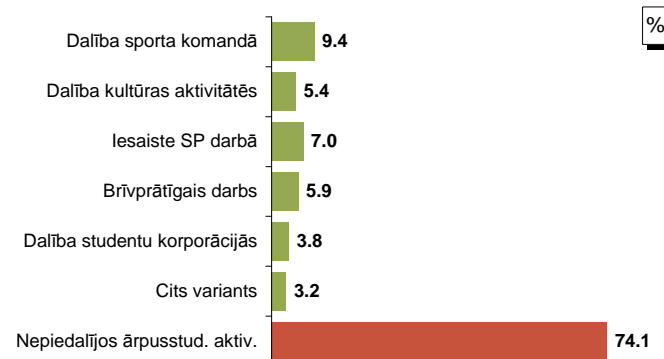
Liepājas Universitātē



Rīgas Stradiņa Universitātē



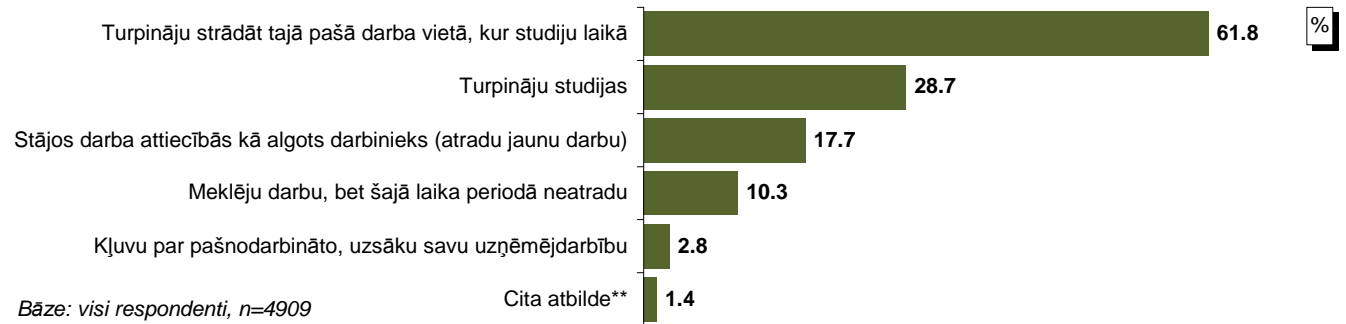
Rīgas Tehniskā Universitātē



Bāzes: skatīt respondentu sociāldemogrāfisko raksturojumu 4.lpp.

Nodarbinātība pēc universitātes absolvēšanas

"Raksturojot situāciju pirmajos 6 mēnešus pēc universitātes absolvēšanas, ko Jūs darījāt?"

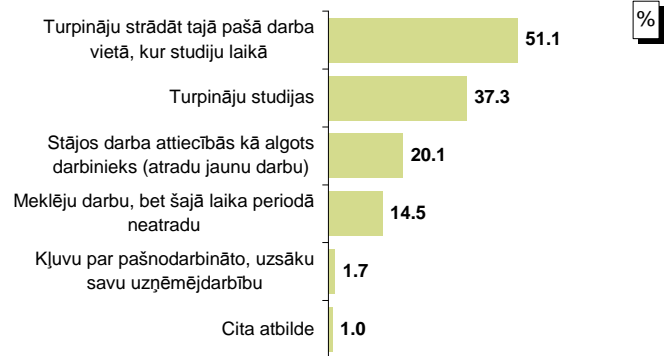


*Tā kā katrs respondents varēja atzīmēt visas piemērotās atbildes, kopējā atbilžu summa pārsniedz 100%.

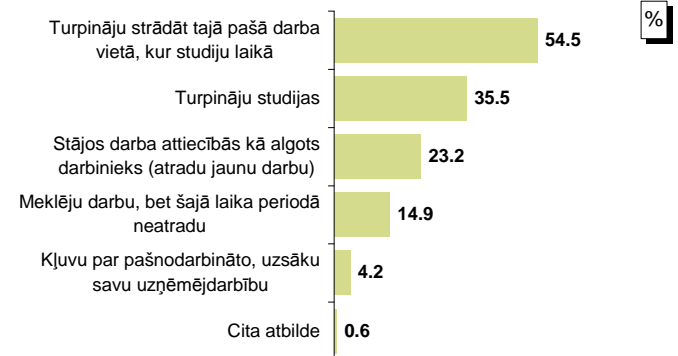
**Kategorijā "Cita atbilde" ietilpst: "audzināju bērnus, atrados BKA" (minēts 46 reizes); "ceļoju" (minēts 7 reizes); "pārcēlos uz ārzemēm" (minēts 5 reizes); "nestrādāju, bet arī nemeklēju darbu" (minēts 4 reizes); "apmeklēju kursus" (minēts 2 reizes); "neko nedarīju" (minēts 2 reizes); "dibināju ģimeni" (minēts 2 reizes); "atpūtos" (minēts 2 reizes); "uzlaboju veselību" (minēts 1 reizi); "plānoju uzņēmējdarbību" (minēts 1 reizi); "plānoju turpmākās studijas" (minēts 1 reizi); "darbojos NVO" (minēts 1 reizi); "devos uz Portugāli Comenius asistentūras ietvaros" (minēts 1 reizi).

Atbildes atkarībā no universitātes

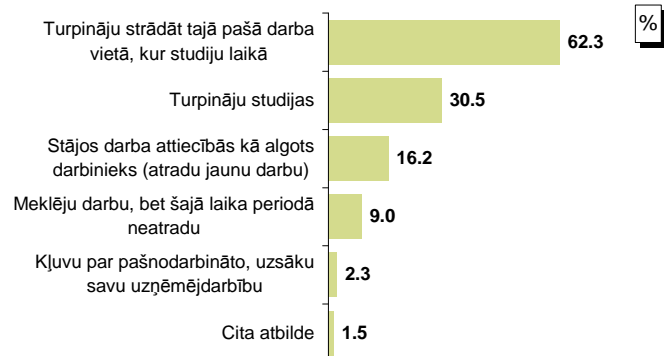
Daugavpils Universitāte



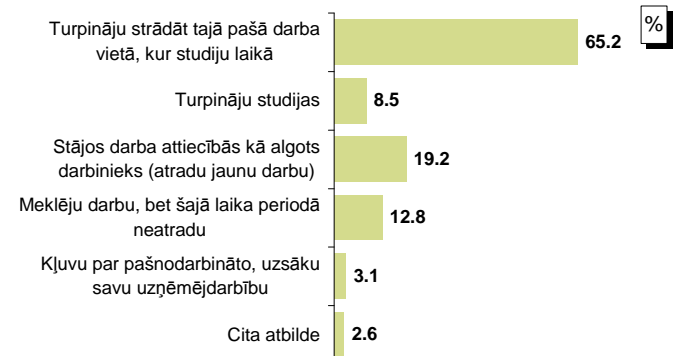
Latvijas Lauksaimniecības Universitāte



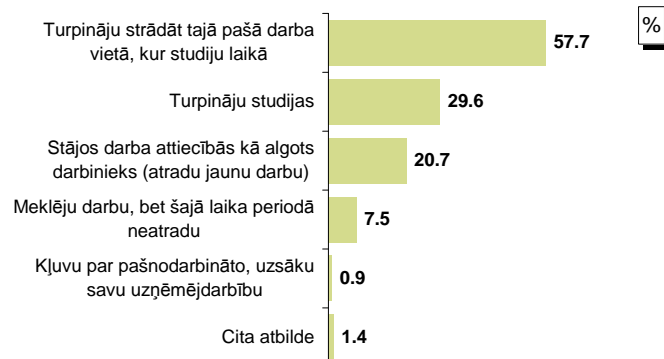
Latvijas Universitāte



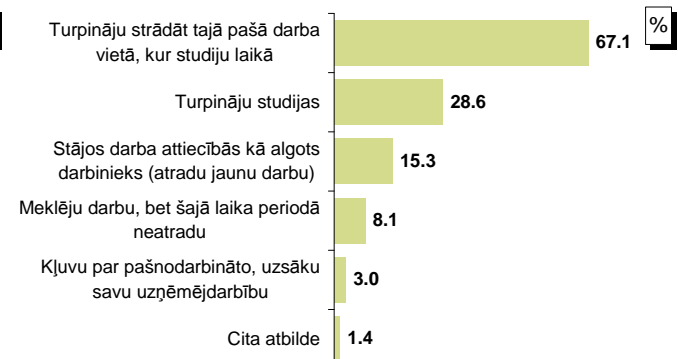
Liepājas Universitāte



Rīgas Stradiņa Universitāte



Rīgas Tehniskā Universitāte



Bāzes: skatīt respondentu sociāldemogrāfisko raksturojumu 4.lpp.

2. Plāni par izglītības turpināšanu

Aptaujas ietvaros respondentiem tika uzdoti arī jautājumi par viņu turpmākajiem plāniem. Aptaujātie raksturoja, vai nākamo trīs gadu laikā plāno turpināt izglītību un, ja plāno, tad – Latvijā vai ārzemēs, kā arī norādīja, vai pēdējo trīs gadu laikā ir apmeklējuši profesionālās kompetences pilnveides kursus.

Saskaņā ar pētījuma datiem lielākā daļa universitāšu absolventu **plāno turpināt studijas** tuvāko trīs gadu laikā. Nedaudz vairāk kā 1/3 norādīja, ka plāno iegūt maģistra grādu (35%), 15% vēlas studēt doktorantūrā, 4% plāno iegūt bakalaura grādu, un kopumā tikpat bieži (4%) absolventi atzīmējuši arī pirmā vai otrā līmeņa profesionālās studijas. To, ka pagaidām neplāno turpināt studijas nākamo trīs gadu laikā, norādīja 39% aptaujas dalībnieku. Tomēr jāreķinās, ka aptaujas rezultātus varētu būt ietekmējis izlases kopums: aptaujāto RTU un DU absolventu vidū ir vairāk maģistra grādu ieguvušo.

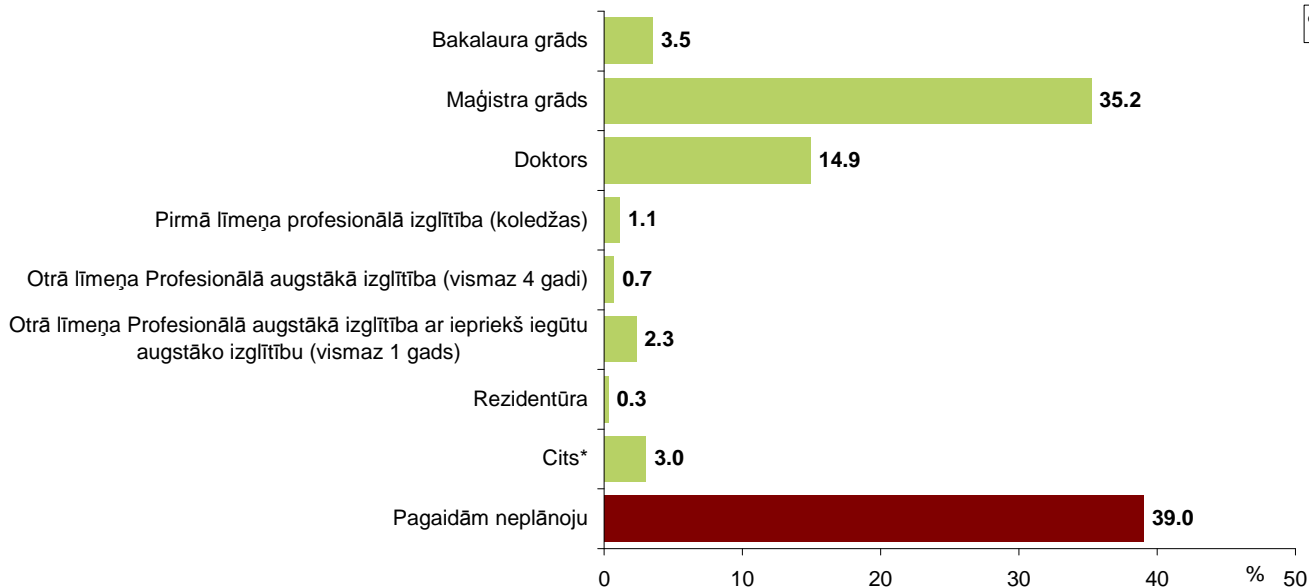
Visbiežāk studijas plāno turpināt LLU un LU absolventi – attiecīgi 47% un 42% šo universitāšu beidzēju plāno iegūt maģistra grādu (pārējo augstskolu absolventu vidū to atzīmēja 21% - 37%). Savukārt to, ka plāno studēt doktorantūrā, visbiežāk atzīmēja RTU (20%) un RSU (19%) absolventi. Tiesa, jāņem vērā, ka daļa aptaujāto absolventu jau tagad studē.

No tiem aptaujas dalībniekiem, kuri tuvāko trīs gadu laikā plāno turpināt studijas, 89% plāno studēt **Latvijā**, bet 11% - **ārzemēs**. Visbiežāk to, ka plāno turpināt studijas ārpus Latvijas, norādīja RSU (24%) absolventi.

Saskaņā ar pētījuma datiem pēdējo trīs gadu laikā **profesionālās kompetences pilnveides kursus** ir apmeklējuši 48% universitāšu absolventu. Dati par atbildēm atkarībā no universitātes liecina, ka biežāk nekā caurmērā profesionālās kompetences pilnveides kursus ir apmeklējuši RSU (63%) un LiepU (58%) absolventi. Pārējo universitāšu absolventu vidū šādus kursus pēdējo trīs gadu laikā ir apmeklējusi nedaudz mazāk kā puse respondentu.

2. Plāni par izglītības turpināšanu

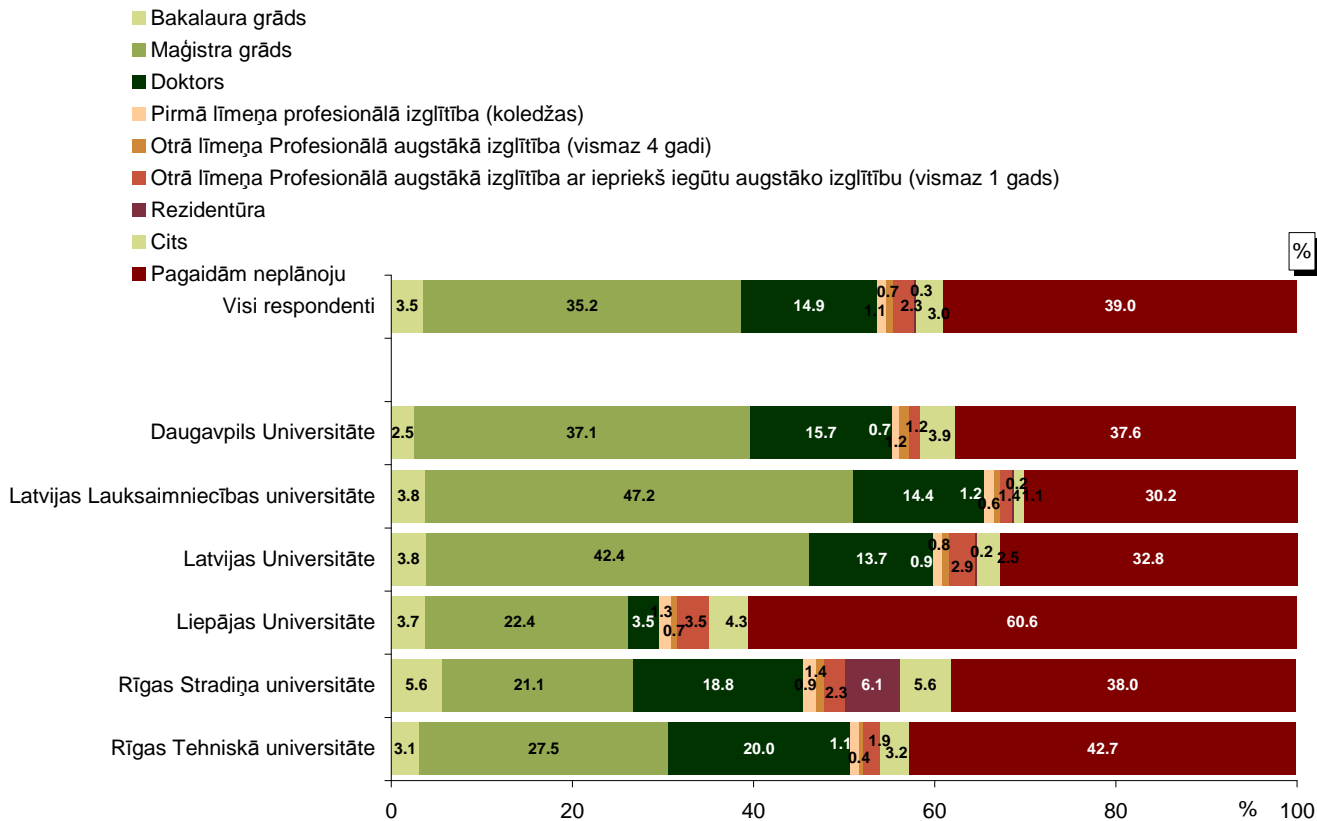
"Kādi ir Jūsu plāni par izglītības turpināšanu nākamajos 3 gados?"



Bāze: visi respondenti, n=4909

*Kategorijā "Cits" ietilpst: "kursi / semināri (svešvalodu, interešu izglītības)" (minēts 66 reizes); "kvalifikācijas celšanas kursi, pārkvalificēšanās" (minēts 45 reizes); "studijas ārzemēs" (minēts 11 reizes); "pabeigt iesāktās studijas" (minēts 11 reizes); "specialitātes iegūšana" (minēts 11 reizes); "turpināt studijas (neprecizēts)" (minēts 6 reizes); "patstāvīga pilnveidošanās" (minēts 4 reizes); "mentoru apmācības" (minēts 3 reizes); "pēcdiploma, postdoc izglītība" (minēts 3 reizes).

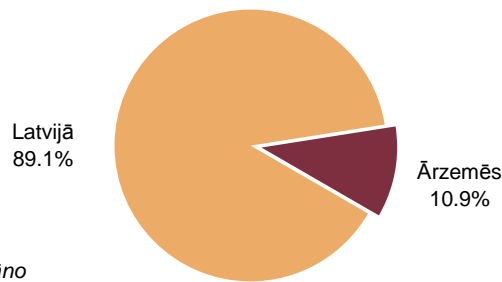
Atbildes atkarībā no universitātes



Bāzes: skatīt respondentu sociāldemogrāfisko raksturojumu 4.lpp.

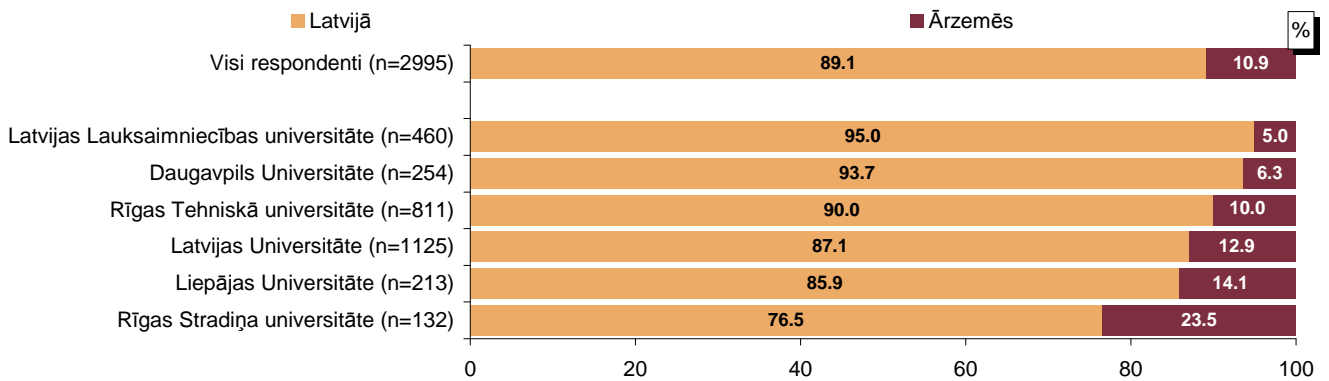
Universitāšu absolventu aptauja

"Vai Jūs plānojat studēt Latvijā vai ārzemēs?"



Bāze: respondenti, kuri nākamajos 3 gados plāno turpināt studijas, n=2995

Atbildes atkarībā no universitātes



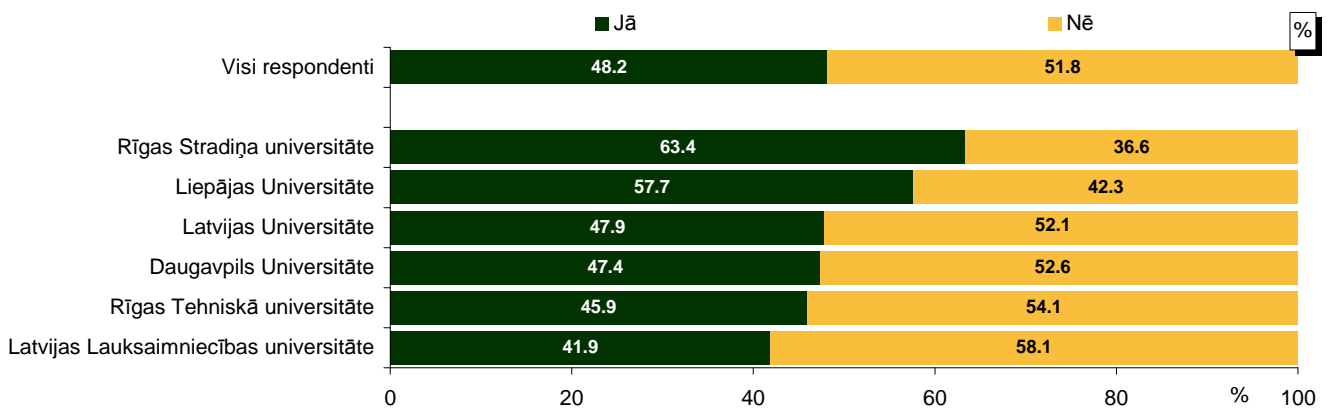
Bāze: respondenti, kuri nākamajos 3 gados plāno turpināt studijas

"Vai pēdējo 3 gadu laikā esat apmeklējis profesionālās kompetences pilnveides kursus?"



Bāze: visi respondenti, n=4909

Atbildes atkarībā no universitātes



Bāzes: skatīt respondentu sociāldemogrāfisko raksturojumu 4.lpp.

3. Aktivitāte darba tirgū

Lai novērtētu universitāšu ieguldījumu Latvijas tautsaimniecībā, to absolventiem tika lūgts atbildēt uz jautājumiem par viņu aktivitātēm darba tirgū. Respondenti raksturoja savu pašreizējo nodarbinātības statusu, norādīja personīgos ienākumus par laika posmu kopš 2009.gada, vērtēja, cik lielā mērā viņu pašreizējais darbs ir saistīts ar iegūto izglītību, un atbildēja uz citiem ar nodarbinātību saistītiem jautājumiem.

Nodarbinātības statuss

Lūgti atbildēt uz jautājumu „**Vai Jūs šobrīd strādājat?**”, vairāk nekā 4/5 universitāšu absolventu (86%) sniedza apstiprinošu atbildi („*jā, šobrīd strādāju*”). To, ka šobrīd nestrādā, bet iepriekš ir bijuši nodarbināti, norādīja 12% aptaujāto, un tikai 2% atzīmēja atbildi „*nē, nekad neesmu strādājis*”.

Dati par atbildēm atkarībā no universitātes liecina, ka šobrīd ir nodarbināti 80% - 88% universitāšu absolventu, un visaugstākais nodarbināto respondentu īpatsvars ir RSU un RTU absolventu vidū. To, ka nestrādā, bet iepriekš ir strādājuši, atzīmēja vēl 11% - 13% aptaujāto. Savukārt atbildi, ka nekad nav strādājuši, minēja 1% - 7%, un visbiežāk to atzīmējuši DU absolventi.

Savukārt, salīdzinot atbildes atkarībā no pašreizējās dzīvesvietas, redzams, ka visaugstākais nodarbināto respondentu īpatsvars ir Rīgā (88%) un Pierīgā (90%). Nedaudz zemāks – Vidzemē, Kurzemē un Zemgalē (85% - 87%), savukārt to, ka šobrīd nestrādā vai nav strādājuši vispār, visbiežāk atzīmēja Latgalē dzīvojošie (pašlaik ir nodarbināti 79% absolventu).

Darba vietas raksturojums

Kā liecina pētījuma dati, visbiežāk universitāšu absolventi **darba tirgū** ir darba ņēmēji privātā uzņēmumā (41% no tiem, kuri „*pašreiz*” ir nodarbināti vai ir bijuši nodarbināti) vai valsts vai pašvaldību iestādē (31%). Retāk aptaujātie norādījuši, ka ir darba ņēmēji augstskolā vai skolā (18%), valsts vai pašvaldību uzņēmumā (7%), sabiedriskā organizācijā (2%), pie privātpersonas (1%) vai zemnieku saimniecībā (1%), kā arī to, ka nodarbojas ar brīvprātīgo darbu (2%).

To, ka viņi ir darba devēji vai pašnodarbinātie, norādīja aptuveni 1/10 absolventu – attiecīgi 6% ir pašnodarbinātie, bet 5% ir darba devēji (uzņēmēji).

Raksturojot darba vietas nozari, visbiežāk absolventi norādīja, ka strādā izglītības nozarē (20%). Aptuveni 1/10 respondentu ir nodarbināti profesionālo, zinātnisko un tehnisko pakalpojumu nozarē (10%), informācijas un komunikācijas pakalpojumu jomā (9%), strādā valsts pārvaldē un aizsardzībā, obligātajā sociālajā apdrošināšanā (9%) vai veselības un sociālās aprūpes nozarē (8%).

Aptuveni 1/10 absolventu atbildēja, ka ir vadītāji (10%), bet visbiežāk respondenti norādījuši, ka atbilstoši profesiju klasifikatoram viņu pašreizējais ieņemamais amats (vai pēdējais ieņemamais, ja viņi šobrīd nestrādā) ir vecākais speciālists (35%) vai speciālists (34%). 9% nodarbināto absolventu ir kalpotāji, un 5% - pakalpojumu un tirdzniecības darbinieki.

Saskaņā ar pētījuma datiem par **statusu** 6% nodarbināto absolventu ir augstākā līmeņa vadītāji, 20% - vidējā līmeņa un 12% - zemākā līmeņa vadītāji. To, ka pašreizējā (vai pēdējā) ieņemamajā amatā ir ierindas darbinieki, atzīmēja 62% respondentu.

Salīdzinot atbildes atkarībā no darbavietas atrašanās vietas, visaugstākais vadītāju (augstākā, vidējā vai zemākā līmeņa) īpatsvars ir Pierīgā un Kurzemē nodarbināto absolventu vidū.

Dati par atbildēm atkarībā no universitātes un iegūtās specialitātes, liecina, ka universitāšu absolventu vidū 57% - 65% ir ierindas darbinieki. To, ka ir vadītāji, biežāk nekā caurmērā atzīmēja LLU un RTU absolventi, kā arī tie, kuri studēja lauksaimniecību, inženierzinātnes, ražošanu un būvniecību, pakalpojumus, kā arī sociālās zinātnes, komerczinības un tiesības.

Universitāšu absolventu ienākumi

Dati par absolventu **ienākumiem** laika posmā no 2009. līdz 2011.gadam liecina, ka kopš 2009.gada ir samazinājies to respondentu īpatsvars, kuriem nav ienākumu. Ja par 2009.gadu 14% aptaujāto atzīmēja, ka viņiem nebija ienākumu, tad par 2010.gadu to norādīja 12%, bet par 2011.gadu – 7% respondentu. Vēl gan jāņem vērā, ka daļa respondentu tad vēl studēja. Savukārt ir pieaudzis to absolventu īpatsvars, kuru vidējie mēneša ienākumi pārsniedz Ls400 – par 2009. un 2010.gadu summas virs Ls400 norādīja attiecīgi 32% un 33%, bet par 2011.gadu: 39%. Tiesa, gan 2009., gan 2010., gan 2011.gadā nedaudz vairāk kā puse universitāšu absolventu mēnesī ir pelnījuši līdz Ls400 (53% - 55%).

Datu analīzes gaitā tika salīdzinātas respondentu atbildes par ikmēneša ienākumiem atkarībā no tā, vai studiju laikā tika saņemta stipendija. Iespējams secināt, ka augstākais ienākumu līmenis ir tiem absolventiem, kuri visu studijas laiku saņēmuši stipendiju. Savukārt tie, kuri stipendiju saņēma vienu vai vairākus semestrus, biežāk nekā tie, kuri saņēma stipendiju visu laiku vai nesaņēma vispār, norādīja, ka 2009. un 2010.gadā viņiem nebija ienākumu.

Darba atbilstība iegūtajai specialitātei

Lūgti norādīt, vai viņu pašreizējais (vai pēdējais darbs, ja šobrīd nestrādā) ir **saistīts ar iegūto specialitāti**, 30% aptaujāto norādīja, ka viņu darbs atbilst pēdējai iegūtai izglītībai un tikpat bieži (31%) respondenti arī atzīmējuši, ka tas atbilst visām iegūtajām izglītībām. To, ka darbs atbilst iepriekšējai izglītībai, norādīja 8%, bet to, ka darbs neatbilst nevienai no iegūtajām specialitātēm – 21%.

Visaugstākais to absolventu īpatsvars, kuru darbs ir saistīts ar iegūto specialitāti (atbilst iepriekš iegūtai, pēdējai vai visām izglītībām), ir RTU, LLU, LU un RSU beidzēju vidū (67% - 74%).

Savukārt atbildes atkarībā no izglītības tematiskās grupas liecina, ka biežāk nekā citās grupās studējušie to, ka viņu darbs atbilst iegūtajai specialitātei, norādīja tie respondenti, kuri attiecīgajā universitātē (par kuru tika jautāts aptaujā) studējuši veselības aprūpi un sociālo labklājību, lauksaimniecību, izglītību vai dabaszinātnes, matemātiku un IT, (80% - 87%). Visretāk to, ka darbs atbilst izglītībai, norādīja aptaujātie, kuri studējuši humanitārās zinātnes un mākslu (54%) vai sociālās zinātnes, komerczinības un tiesības (60%).

Savukārt, vērtējot, **cik lielā mērā** pašreizējais vai pēdējais darbs atbilst iegūtajai specialitātei, 62% absolventu norādīja, ka tas „*pilnībā atbilst*”. To, ka tas „*drīzāk atbilst nekā neatbilst*”, atzīmēja 33%, bet tikai neliela daļa respondentu norādīja, ka viņu darbs „*pilnībā neatbilst*” iegūtajai specialitātei (0.4%) vai „*drīzāk neatbilst kā atbilst*” (3%).

Nestrādājošo respondentu statuss

„Šobrīd” nestrādājošajiem respondentiem lūdza raksturot viņu **pašreizējo statusu**. Visbiežāk aptaujātie norādījuši, ka turpina studijas (44%). Gandrīz vienlīdz bieži respondenti, kuri pašreiz nestrādā, norādīja, ka meklē darbu, bet nav reģistrēti bezdarbnieki (18%), ir reģistrēti bezdarbnieki (17%), audzina bērnus vai atrodas bērna kopšanas atvaļinājumā (17%).

Lūgti norādīt, **cik ilgi ir bez darba** (meklē darbu), nedaudz vairāk kā puse nestrādājošo aptaujāto minēja laika posmu līdz pusgadam (53%, tai skaitā 28% ir bez darba ne ilgāk par trim mēnešiem un 25% - no trim līdz sešiem mēnešiem). To, ka ir bez darba no pusgada līdz gadam, atzīmēja 14%, bet kopumā 30% ir bez darba ilgāk kā vienu gadu.

Darbs ārzemēs

Aptaujas dalībnieki, kuri norādīja, ka jebkad ir bijuši nodarbināti, savukārt atbildēja uz jautājumu, vai kopš pēdējās augstākās izglītības iegūšanas ir strādājuši **algotu darbu ārzemēs**. Saskaņā ar respondentu atbildēm aptuveni 9/10 absolventu nav strādājuši ārzemēs (91%). To, ka ir strādājuši vai šobrīd strādā ārzemēs, norādīja aptuveni 1/10 respondentu – 5% ir kādreiz strādājuši ārpus Latvijas un 4% šobrīd strādā ārzemēs.

No tiem, kas ir strādājuši / strādā ārzemēs, lielākā daļa to ir darījuši **ne ilgāk kā gadu**: 22% ir strādājuši ārzemēs līdz trim mēnešiem, 19% - no trim līdz sešiem mēnešiem un 22% - no sešiem mēnešiem līdz vienam gadam. To, ka ir strādājuši ārzemēs no viena līdz diviem gadiem, norādīja 20%, bet 17% minēja ilgāku laika posmu par diviem gadiem.

Saskaņā ar profesiju klasifikatoru visbiežāk absolventi, kas strādājuši ārzemēs, tur strādājuši kā speciālisti (26%), vienkāršo profesiju pārstāvji (25%) vai vecākie speciālisti (19%). To, ka ir bijuši kalpotāji, norādīja 14%, pakalpojumu un tirdzniecības darbinieki – 8%, bet citas profesijas respondenti atzīmēja retāk.

Aptuveni pusei ārzemēs strādājošo absolventu veiktais darbs nav atbildis / neatbilst iegūtajai izglītībai – 41% norādīja, ka darbs ārzemēs „*pilnībā neatbilst*” iegūtajai specialitātei, un 11% atzīmēja, ka tas „*drīzāk neatbilst kā atbilst*”. To, ka darbs ārzemēs „*pilnībā*” atbildis izglītībai, minēja aptuveni 1/4 ārzemēs strādājošo (tagad vai agrāk) absolventu (26%).

Dati atkarībā no izglītības tematiskās grupas liecina, ka ārzemēs veiktais darbs ir atbildis iegūtajai specialitātei vairāk nekā pusei to absolventu, kuri studējuši veselības aprūpi un sociālo labklājību, inženierzinātnes, ražošanu un būvniecību vai dabas zinātnes, matemātiku un informācijas tehnoloģijas.

Plāni sākt savu uzņēmējdarbību

Pētījuma dati liecina, ka no tiem absolventiem, kuri šobrīd nav ne darba devēji, ne pašnodarbinātie, nedaudz vairāk 1/10 plāno **uzsākt savu uzņēmējdarbību** turpmāko trīs gadu laikā - to, ka plāno dibināt jaunu uzņēmumu, norādīja 10%, par pašnodarbināto plāno kļūt 4%, bet 0.3% plāno iegādāties jau dibinātu uzņēmumu. Savukārt 40% no tiem, kuri nav darba devēji vai pašnodarbinātie, arī neplāno tuvāko trīs gadu laikā iesaistīties uzņēmējdarbībā. Jāpiebilst, ka 45% aptaujāto nesniedza konkrētu atbildi uz šo jautājumu (atzīmēta atbilde „*grūti pateikt*”).

Vērtējot, kādi **faktori viņiem traucē uzsākt uzņēmējdarbību** – izveidot savu uzņēmumu vai kļūt par pašnodarbinātu personu, respondenti visbiežāk atzīmējuši, ka viņiem nav finansiāla atbalsta (46%). To, ka trūkst zināšanu un prasmju, kā uzsākt un attīstīt savu biznesu, norādīja aptuveni 1/3 aptaujāto, kuri šobrīd nav ne darba devēji, ne pašnodarbinātie (32%). Gandrīz vienlīdz bieži minēti arī tādi argumenti kā bailes riskēt, ciest neveiksmi, bankrotēt (28%), regulāru ienākumu garantijas trūkums (28%), sarežģītas administratīvās procedūras (25%), ideju trūkums par to, kā uzsākt uzņēmējdarbību (24%). To, ka nav uzņēmības uzsākt uzņēmējdarbību, norādīja 19%.

To, ka nekas netraucē izveidot savu uzņēmumu vai kļūt par pašnodarbinātu personu, norādīja 10% respondentu.

Pieredze uzņēmējdarbībā

Aptaujas dalībnieki, kuri ir darba devēji – uzņēmēji (5% no visiem respondentiem), **savu uzņēmējdarbību raksturoja detalizētāk**. Saskaņā ar pētījuma datiem 37% universitāšu absolventu – uzņēmēju darbojas vienā uzņēmumā, 31% - divos, 15% - trijos, bet 14% - četros un vairāk uzņēmumos.

Nedaudz vairāk kā 2/3 universitāšu absolventu – uzņēmēju (68%) pieder mikrouzņēmums, kurā darbojas 1-9 darbinieki. To, ka viņiem pieder mazs uzņēmums (10-49 darbinieki), norādīja 39%, vidējs uzņēmums (50-249 darbinieki) pieder 18% absolventu, kas nodarbojas ar uzņēmējdarbību. Savukārt to, ka viņiem pieder liels uzņēmums (vairāk nekā 250 darbinieki), norādīja 12%.

Sadarbība ar universitātēm

Raksturojot detalizētāk savu uzņēmumu **sadarbību ar universitātēm**, absolventi – uzņēmēji visbiežāk norādījuši, ka nodrošina prakses vietas – kopumā 29% uzņēmēju norādīja, ka dara to „*loti bieži*”, „*bieži*” vai „*regulāri*”. Otra biežāk minētā sadarbības forma ar universitātēm bija darbinieku tālākizglītība, ko bieži vai regulāri veic 26% uzņēmēju, trešā – darbinieku piesaiste no augstskolām (25%), bet ceturtā – zināšanu pārnese, inovācijas (24%). Tomēr jānorāda, ka lielākā daļa aptaujāto atzīmēja, ka viņu uzņēmumi šādā veidā ar universitātēm sadarbojas reti (23% - 26%) vai nesadarbojas nekad (39% - 44%). Turklāt lielākā daļa respondentu norādīja, ka viņu uzņēmumi nekad nav līdzdarbojušies studiju procesā (55%), finansējuši pētījumus, līdzdarbojušies pētījumu projektos (60%), piedalījušies universitātes karjeras dienu pasākumos (64%) vai nodrošinājuši stipendijas, nodarbojušies ar mecenātismu (70%).

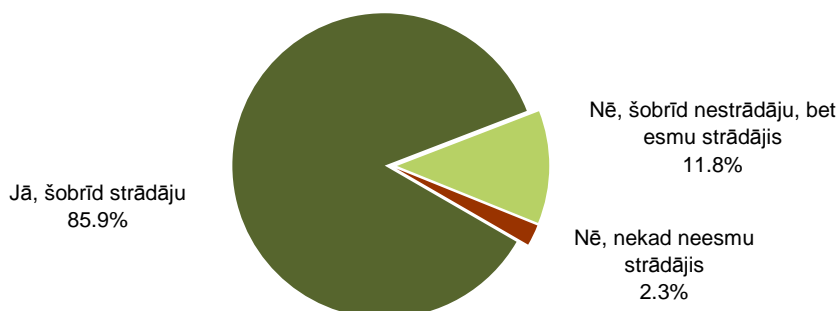
Tiesa, 67% aptaujāto šajā grupā norādīja, ka vēlētos turpmāk sadarboties ar universitātēm. Lūgti nosaukt veidus, kādos viņi vēlētos to darīt, visbiežāk respondenti norādījuši, ka būtu ar mieru nodrošināt prakses vietas (18% no tiem, kas nodarbojas ar uzņēmējdarbību), pasniegt lekciju kursus, vieslekcijas (17%) vai pašam turpināt studijas, izglītoties (16%).

Citi sadarbības veidi nosaukti retāk – 9% vēlētos piedalīties pieredzes, zināšanu apmaiņā, 8% respondentu būtu ar mieru iesaistīties pētījumu, pētniecisko projektu veikšanā, 8% gribētu piesaistīt savam uzņēmumam/-iem darbiniekus no studentu vidus, kā arī minēti citi sadarbības veidi. Citas sadarbības iespējas minēja mazāk kā 5%.

3. Aktivitāte darba tirgū

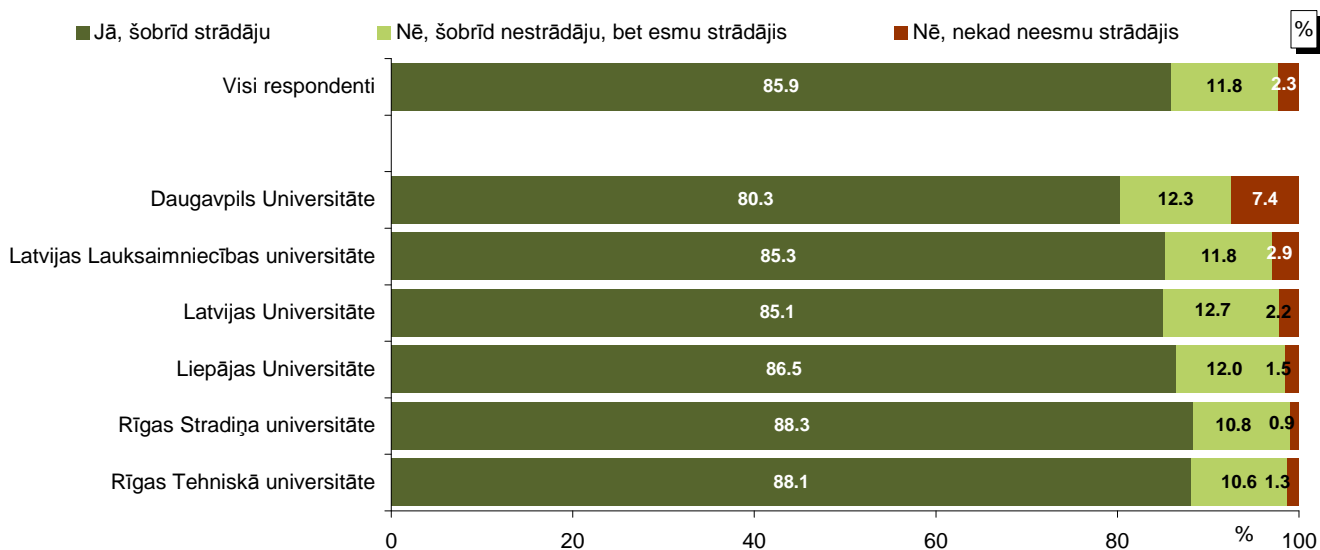
Nodarbinātības statuss

"Vai Jūs šobrīd strādājat?"



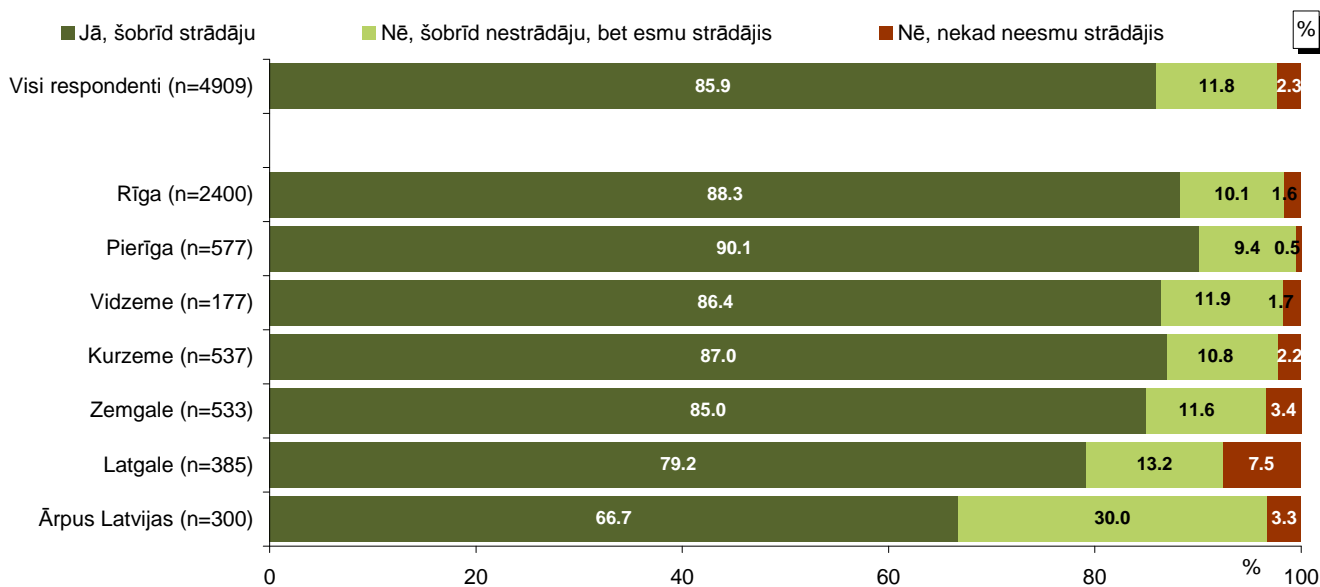
Bāze: visi respondenti, n=4909

Atbildes atkarībā no universitātes



Bāzes: skatīt respondentu sociāldemogrāfisko raksturojumu 4.lpp.

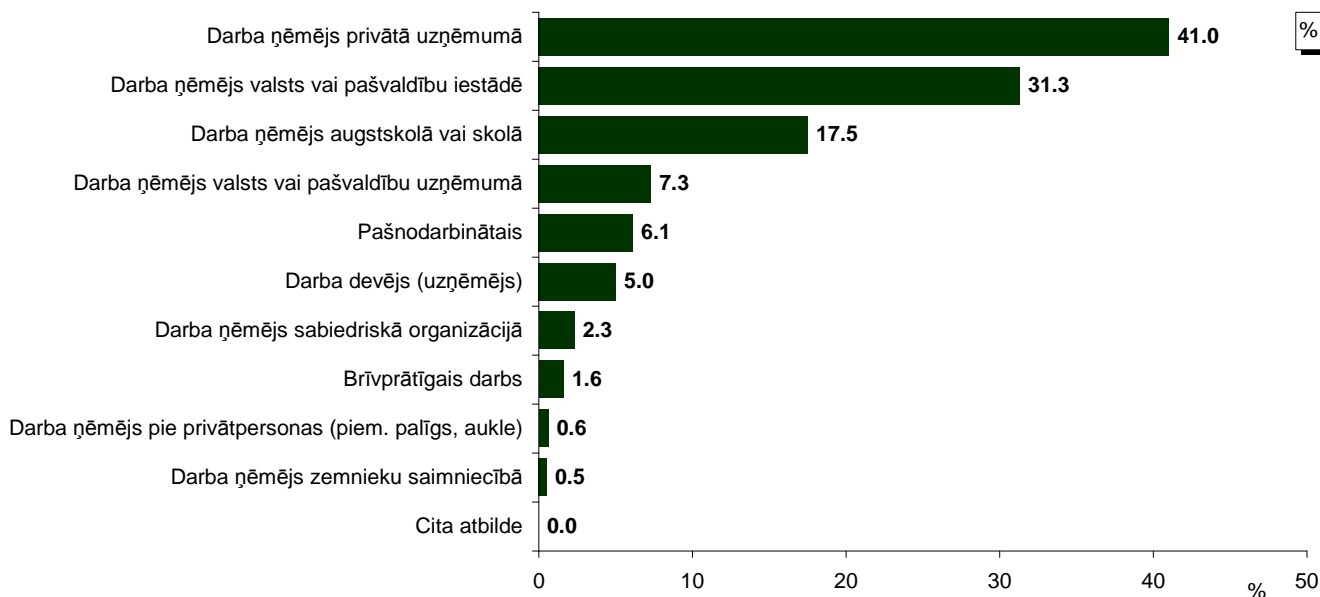
Atbildes atkarībā no pašreizējās dzīvesvietas



Bāze: visi respondenti

Darba vietas raksturojums

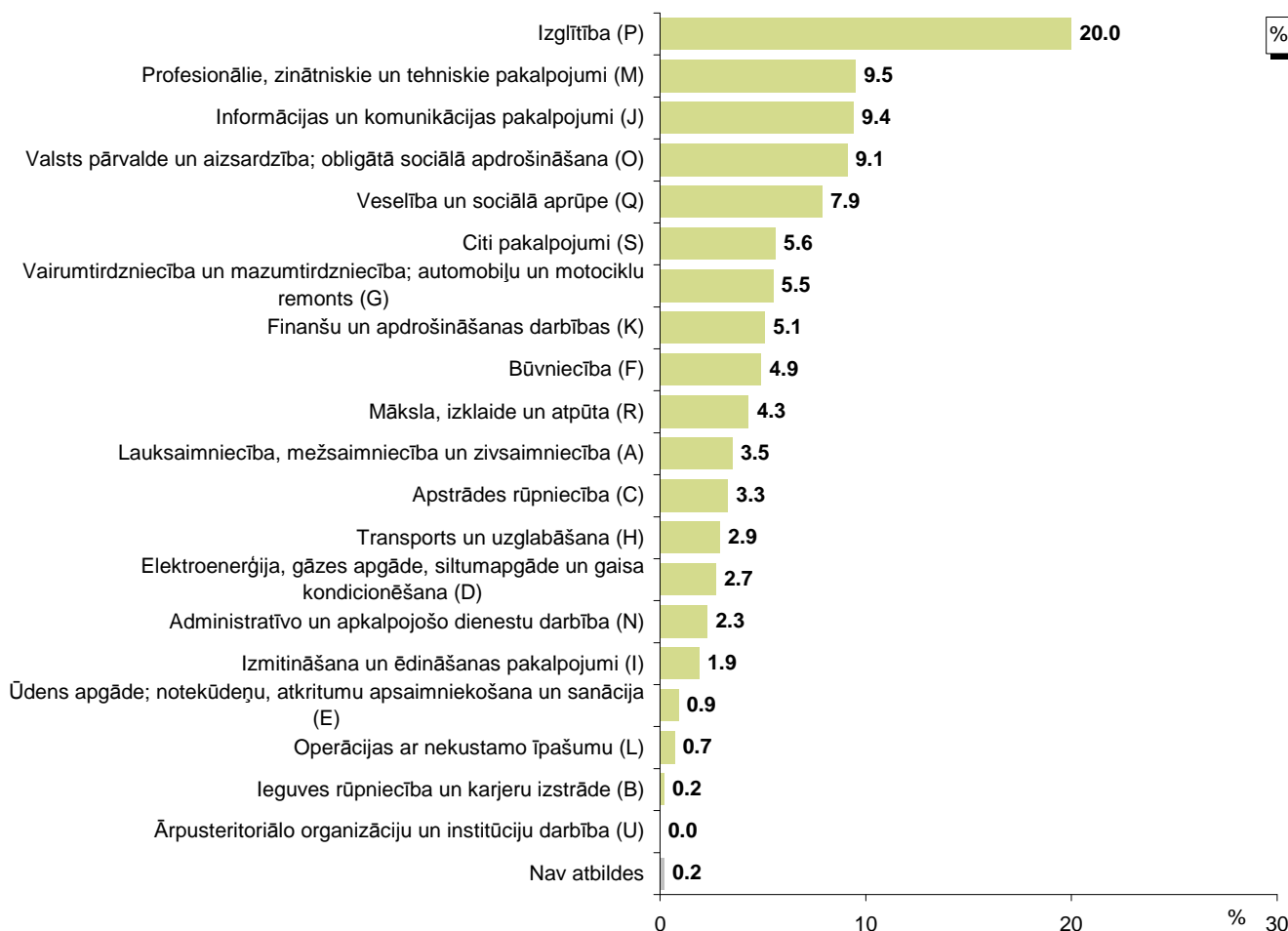
"Kāds ir Jūsu pašreizējās nodarbinātības statuss?"



Bāze: respondenti, kuri šobrīd ir nodarbināti, n=4217

*Tā kā katrs respondents varēja atzīmēt visas piemērotās atbildes, kopējā atbilžu summa pārsniedz 100%.

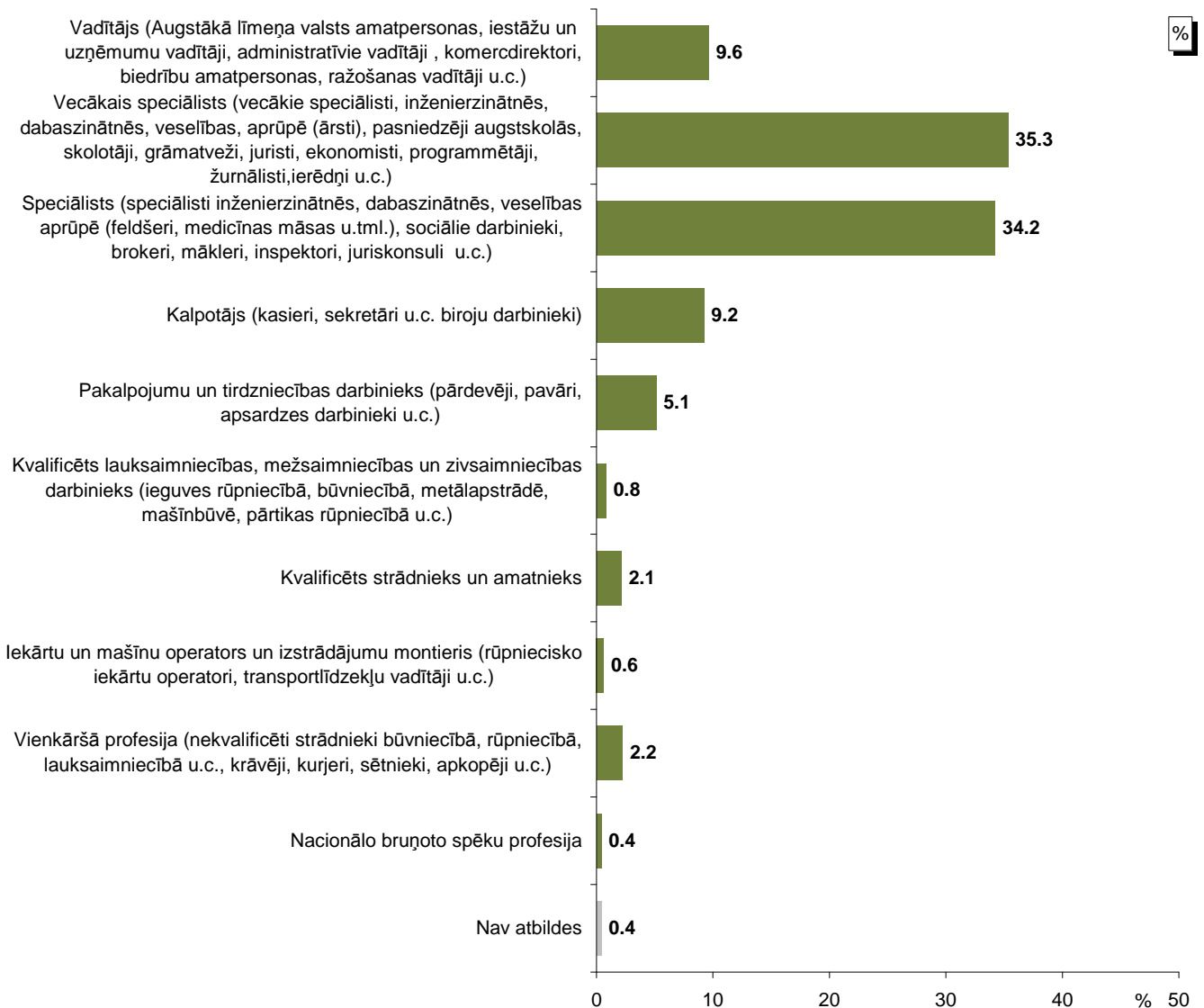
"Lūdzu, norādiet Jūsu pašreizējās darba vietas (uzņēmuma/iestādes) (vai pēdējās, ja pašlaik nestrādājat) darbības nozari!"



Bāze: respondenti, kuri strādā vai ir strādājuši, bet šobrīd nav nodarbināti, n=4795

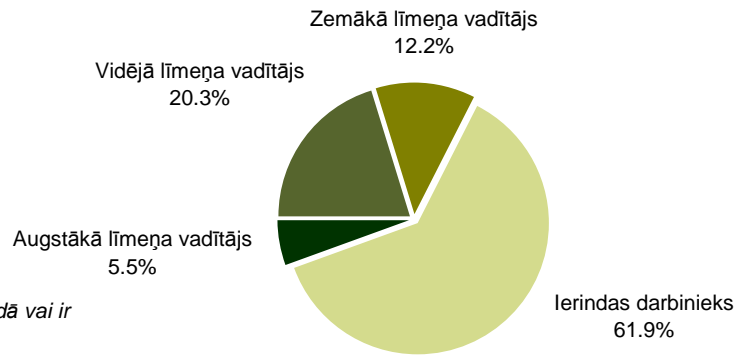
Universitāšu absolventu aptauja

"Kāds ir Jūsu pašreizējā ieņemtā amata līmenis (vai pēdējā ieņemtā amata, ja pašlaik nestrādājat), atbilstoši profesiju klasifikatora grupām?"



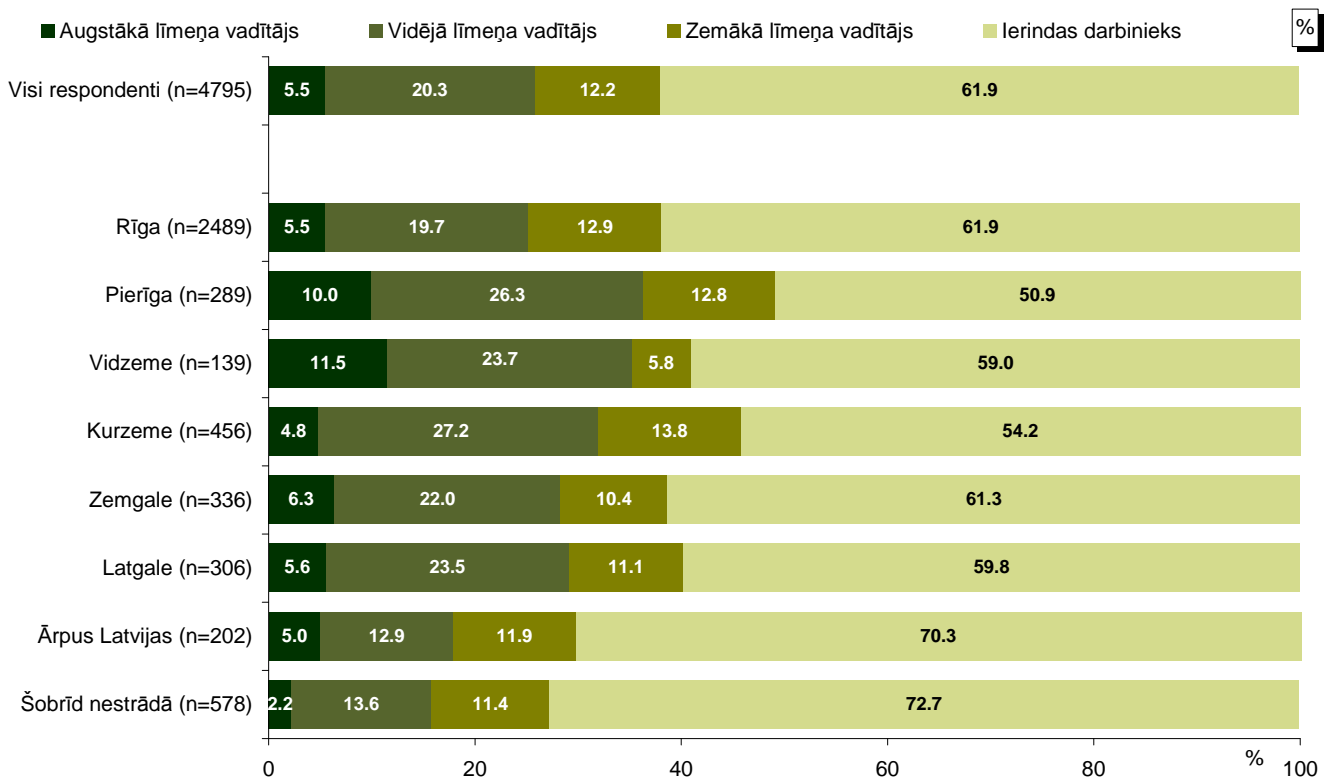
Bāze: respondenti, kuri strādā vai ir strādājuši, bet šobrīd nav nodarbināti, n=4795

"Vai pašreizējā ieņemamajā amatā (vai pēdējā ieņemtajā amatā, ja pašlaik nestrādājat) Jūs esat..."



Bāze: respondenti, kuri strādā vai ir strādājuši, bet šobrīd nav nodarbināti, n=4795

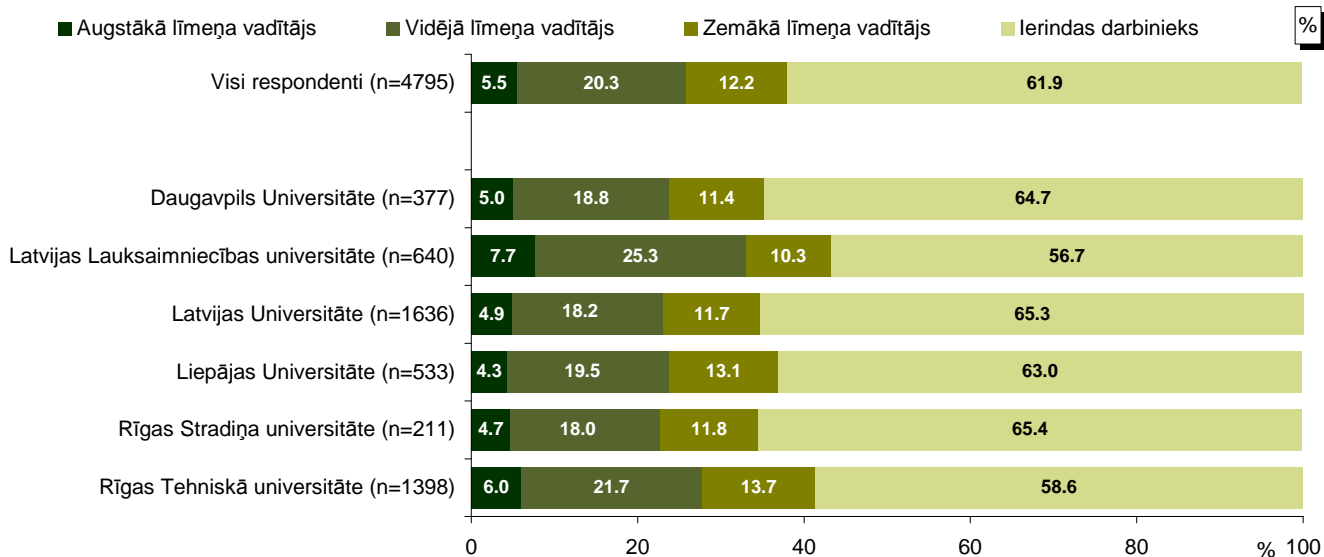
Atbildes atkarībā no darbavietas atrašanās vietas



Bāze: respondenti, kuri strādā vai ir strādājuši, bet šobrīd nav nodarbināti

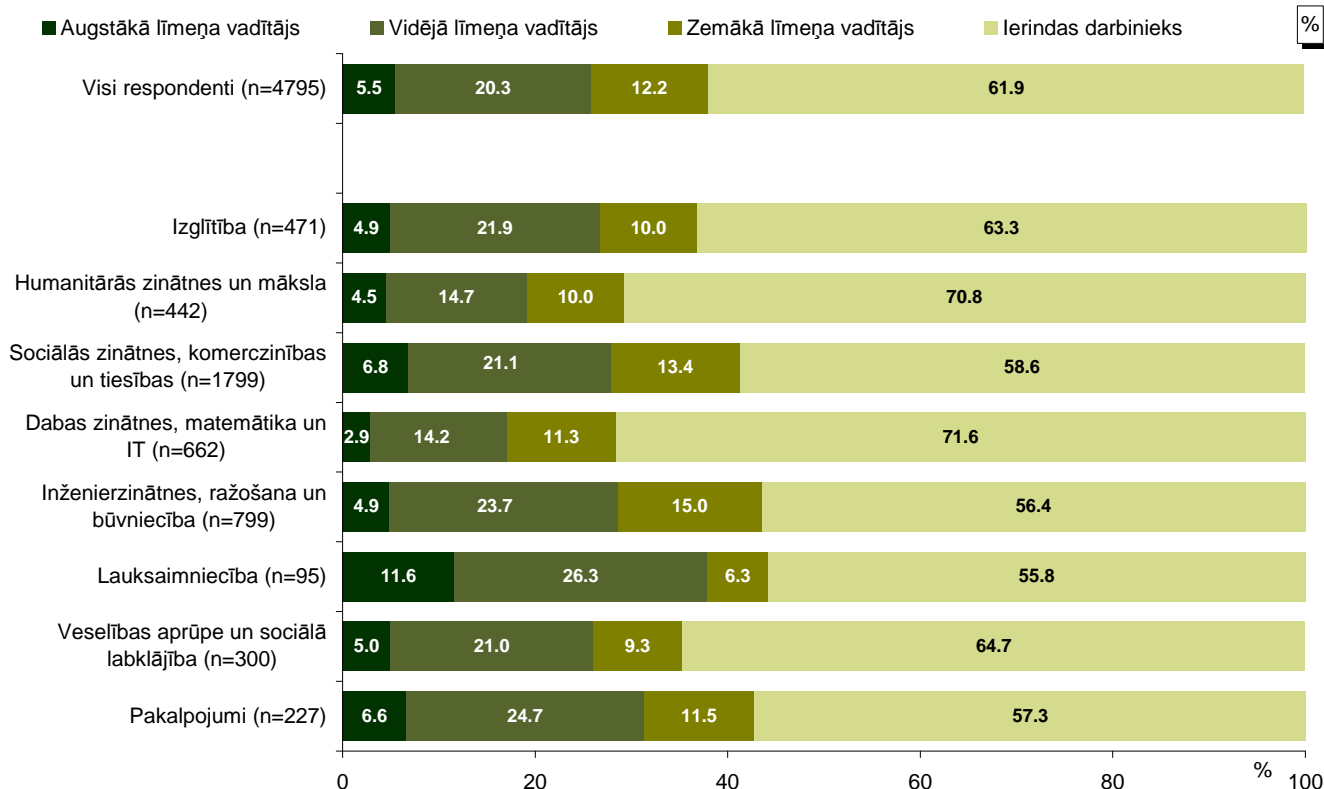
"Vai pašreizējā ieņemtajā amatā (vai pēdējā ieņemtajā amatā, ja pašlaik nestrādājat) Jūs esat..."

Atbildes atkarībā no universitātes



Bāze: respondenti, kuri strādā vai ir strādājuši, bet šobrīd nav nodarbināti

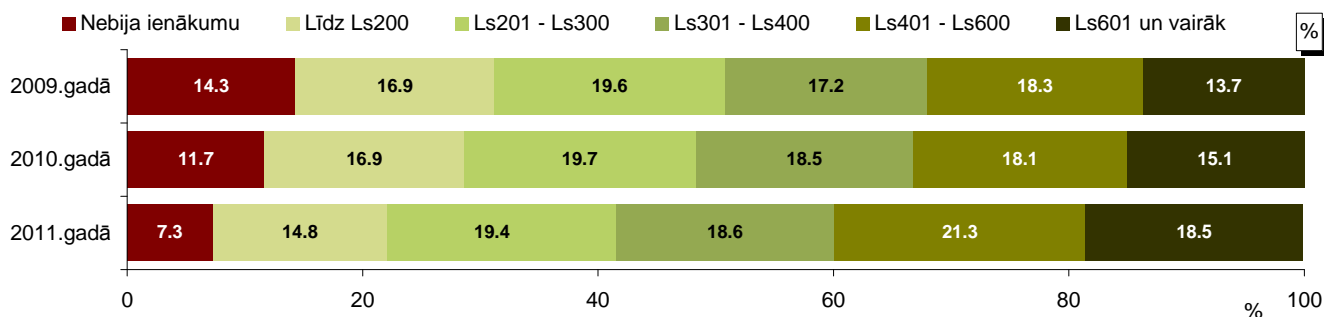
Atbildes atkarībā no izglītības tematiskās grupas



Bāze: respondenti, kuri strādā vai ir strādājuši, bet šobrīd nav nodarbināti

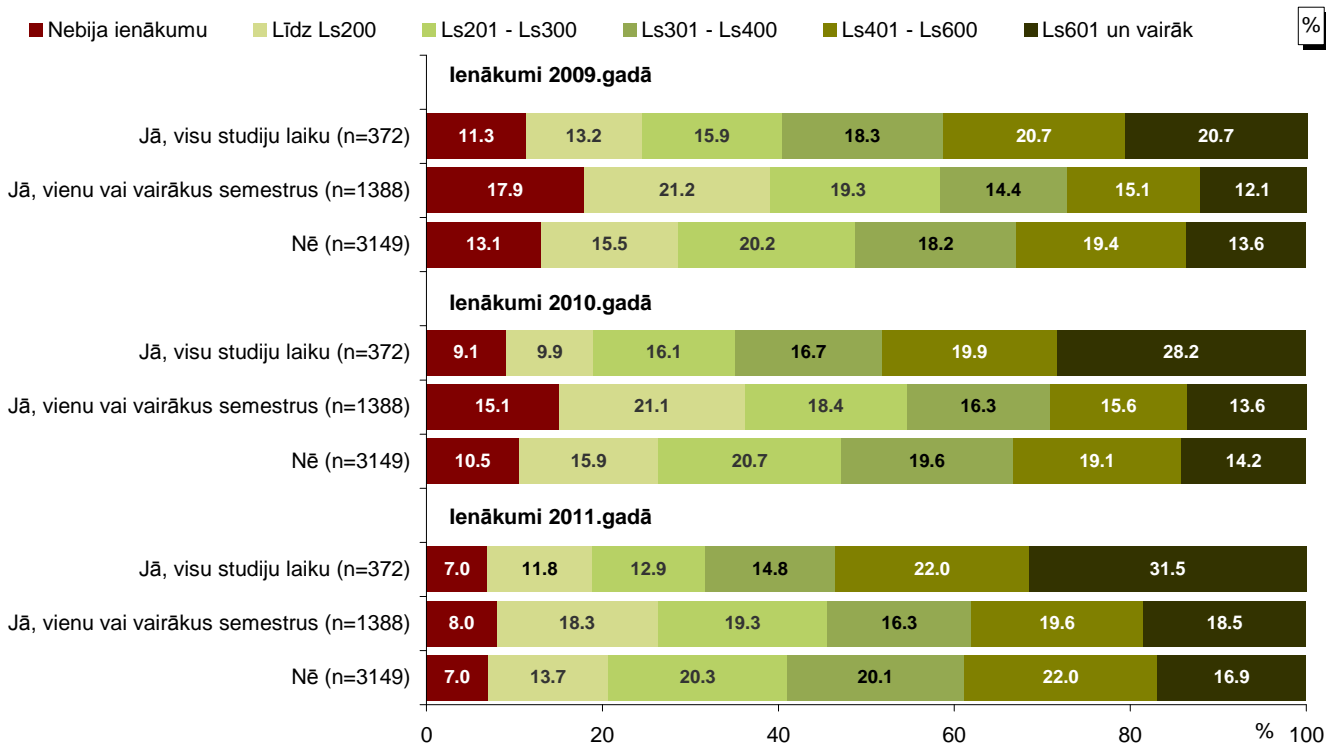
Universitāšu absolventu ienākumi

"Lūdzu, norādiet savus vidējos mēneša neto (uz rokas) ienākumus no darba un uzņēmējdarbības par pēdējiem 3 gadiem."



Bāze: visi respondenti, n=4909

Atbildes atkarībā no tā, vai studiju laikā ir saņemta stipendija*

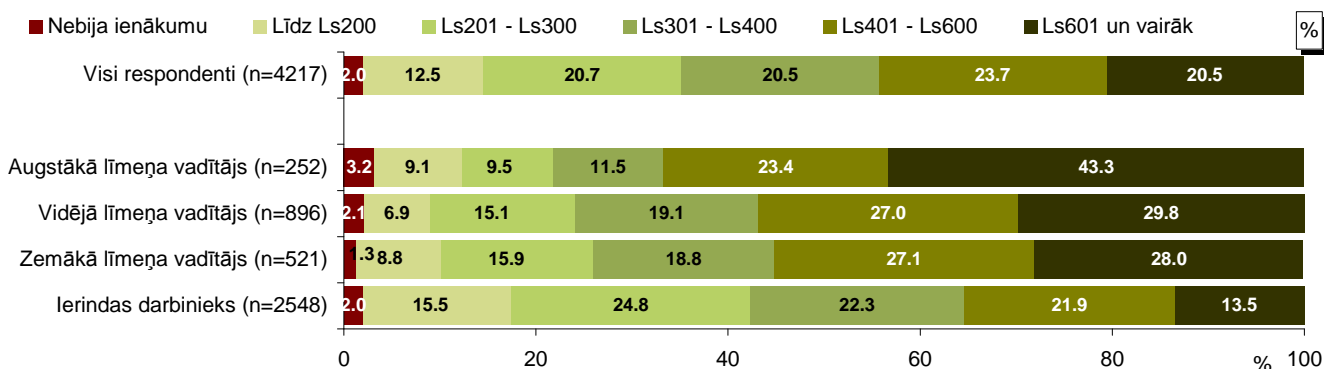


Bāze: visi respondenti, n=4909

*Atbildes uz jautājumu "Vai saņēmt stipendiju?"

"Lūdzu, norādiet savus vidējos mēneša neto (uz rokas) ienākumus no darba un uzņēmējdarbības par pēdējiem 3 gadiem: 2011.gads"

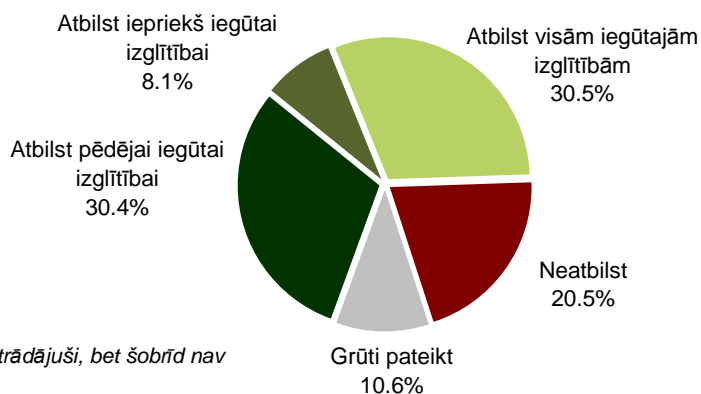
Atbildes atkarībā no pašreizējā ieņemamā amata



Bāze: respondenti, kuri šobrīd strādā

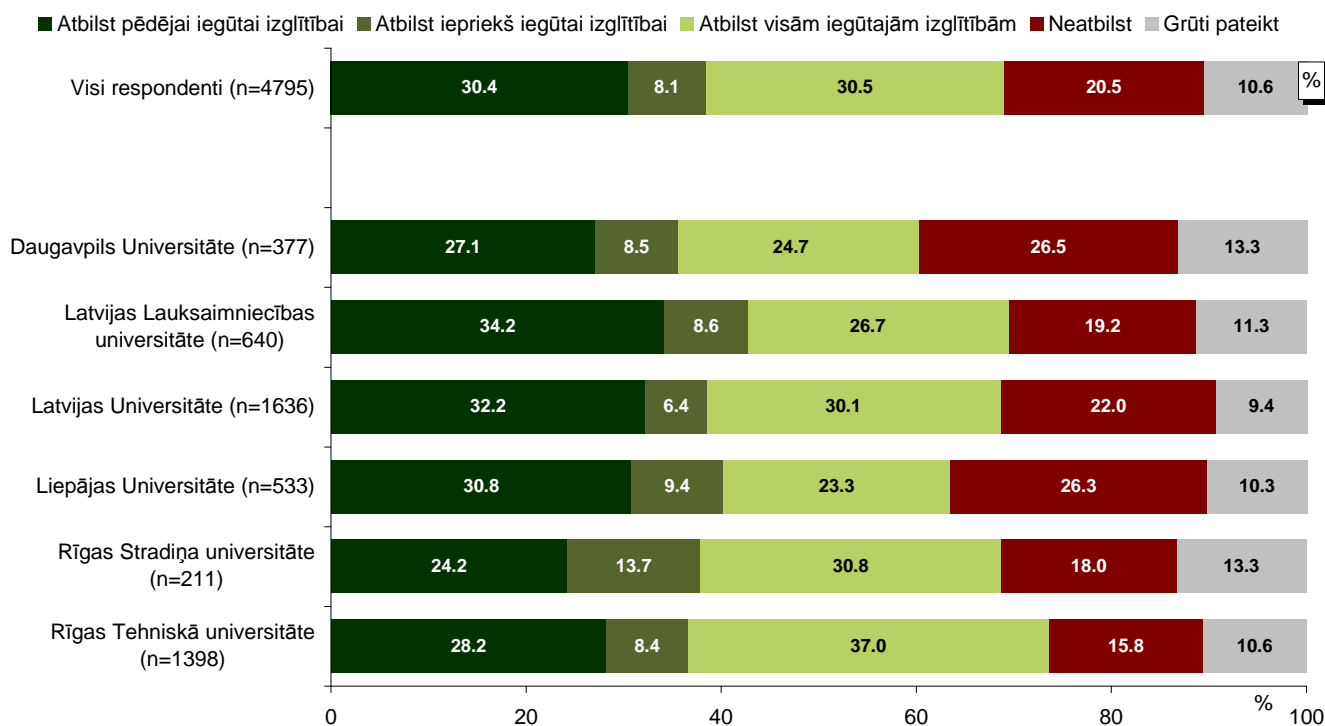
Darba atbilstība iegūtajai specialitātei

"Vai Jūsu pašreizējais darbs (vai pēdējais darbs, ja pašreiz nestrādājat) ir saistīts ar Jūsu iegūto specialitāti (studiju programmu)?"



Bāze: respondenti, kuri strādā vai ir strādājuši, bet šobrīd nav nodarbināti, n=4795

Atbildes atkarībā no universitātes

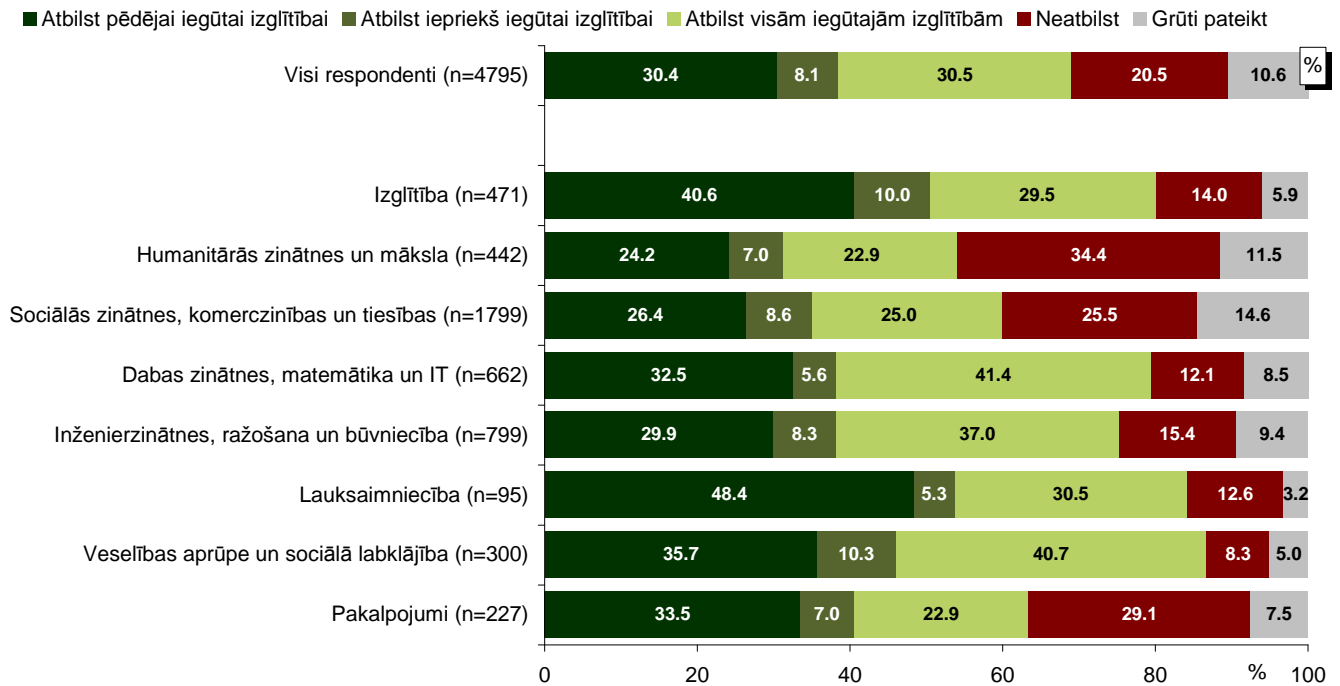


Bāze: respondenti, kuri strādā vai ir strādājuši, bet šobrīd nav nodarbināti

Universitāšu absolventu aptauja

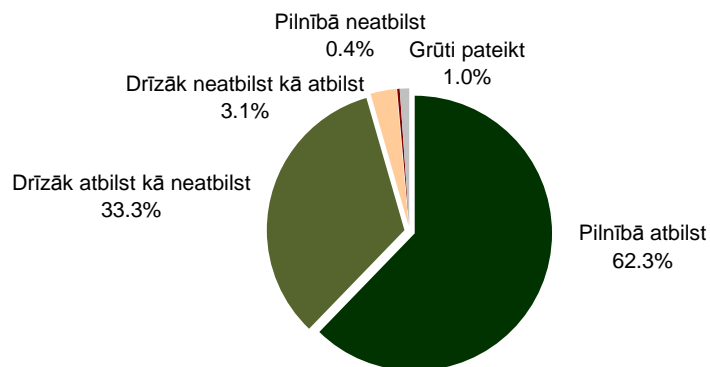
"Vai Jūsu pašreizējais darbs (vai pēdējais darbs, ja pašreiz nestrādājat) ir saistīts ar Jūsu iegūto specialitāti (studiju programmu)?"

Atbildes atkarībā no izglītības tematiskās grupas



Bāze: respondenti, kuri strādā vai ir strādājuši, bet šobrīd nav nodarbināti

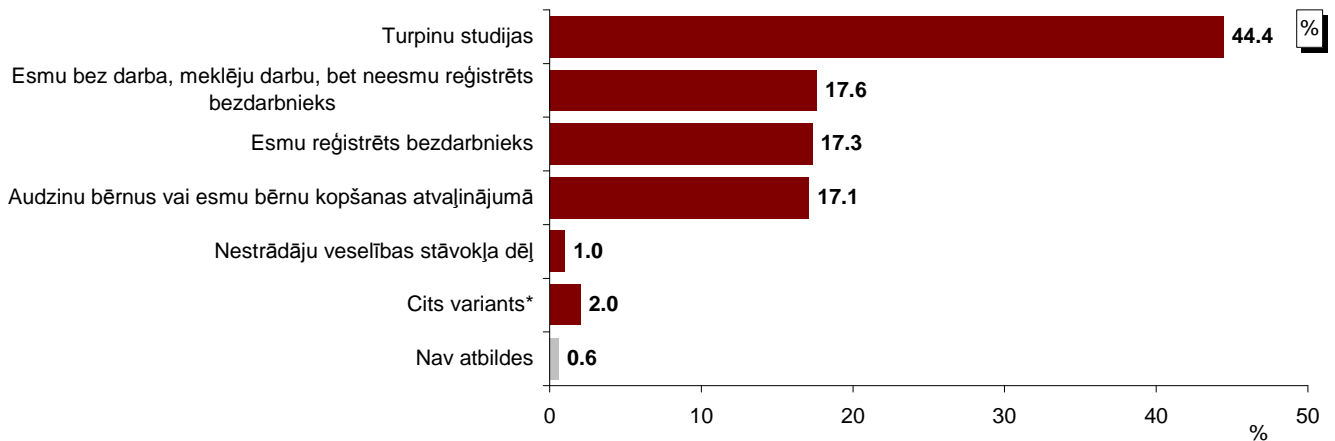
"Cik lielā mērā Jūsu pašreizējais darbs (vai pēdējais darbs, ja pašreiz nestrādājat) saistīts ar Jūsu iegūto specialitāti (studiju programmu)?"



Bāze: respondenti, kuru pašreizējais vai pēdējais darbs ir saistīts ar iegūto specialitāti, n=3306

Nestrādājošo respondentu statuss

"Kurš no šiem statusiem Jums šobrīd atbilst vislabāk?"

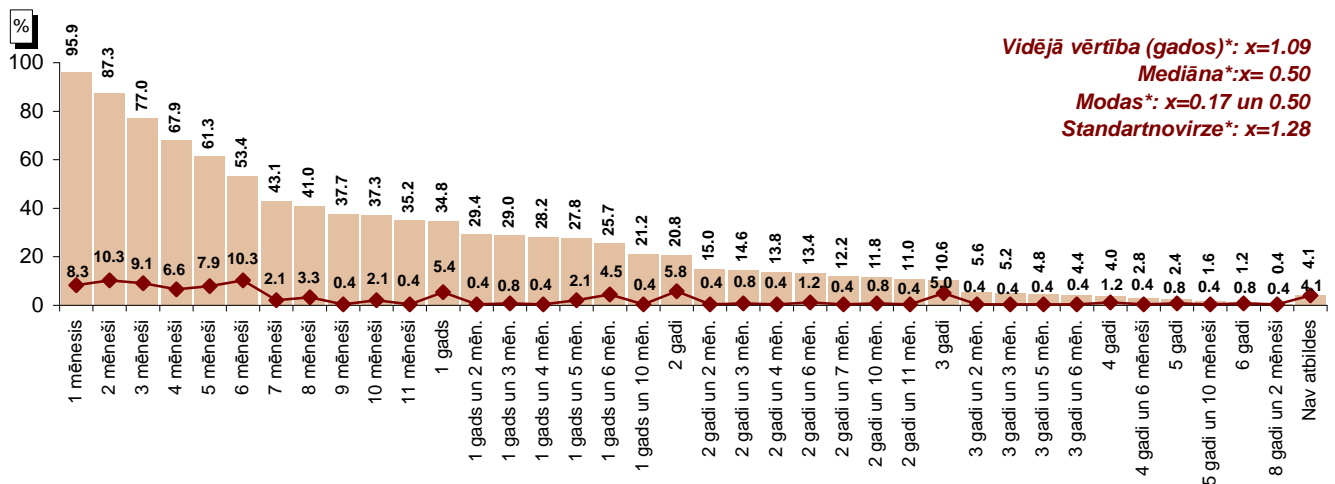


Bāze: respondenti, kuri "šobrīd" nav nodarbināti, n=692

*Kategorijā "Cits variants" ietilpst: "apgūstu svešvalodu" (minēts 3 reizes); "palīdzu izveidot/gatavojos uzsākt uzņēmējdarbību" (minēts 3 reizes); "prakse" (minēts 2 reizes); "atpūšos" (minēts 1 reizi); "esmu brīvprātīgais darbinieks, iesaistots dažādos nozares projektos" (minēts 1 reizi); "esmu pagarinātā bezalgas atvaļinājumā" (minēts 1 reizi); "esmu vīra apgādībā" (minēts 1 reizi); "gatavojos kāzām" (minēts 1 reizi); "neestrādāju, jo esmu pietiekami nodrošināta un daru tikai tādu darbu, kas patiešām patīk" (minēts 1 reizi).

"Cik ilgi jau esat bez darba (meklējat darbu)?"

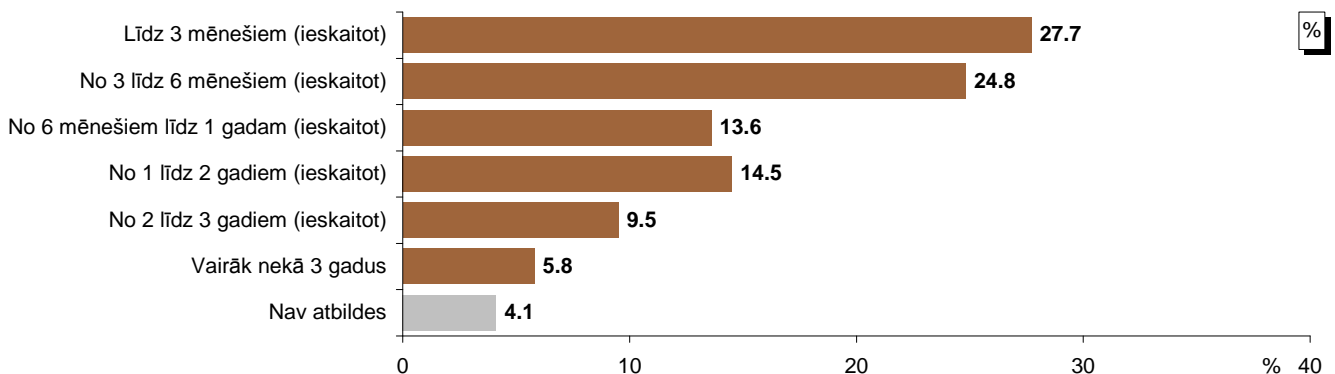
Visas atbildes



Bāze: respondenti, kuri ir reģistrēti bezdarbnieki vai meklē darbu, bet nav reģistrēti, n=242

*Ņemtas vērā tikai to respondentu atbildes, kuri sniedza konkrētu atbildi.


Apkopotas atbildes



Bāze: respondenti, kuri ir reģistrēti bezdarbnieki vai meklē darbu, bet nav reģistrēti, n=242

Darbs ārzemēs

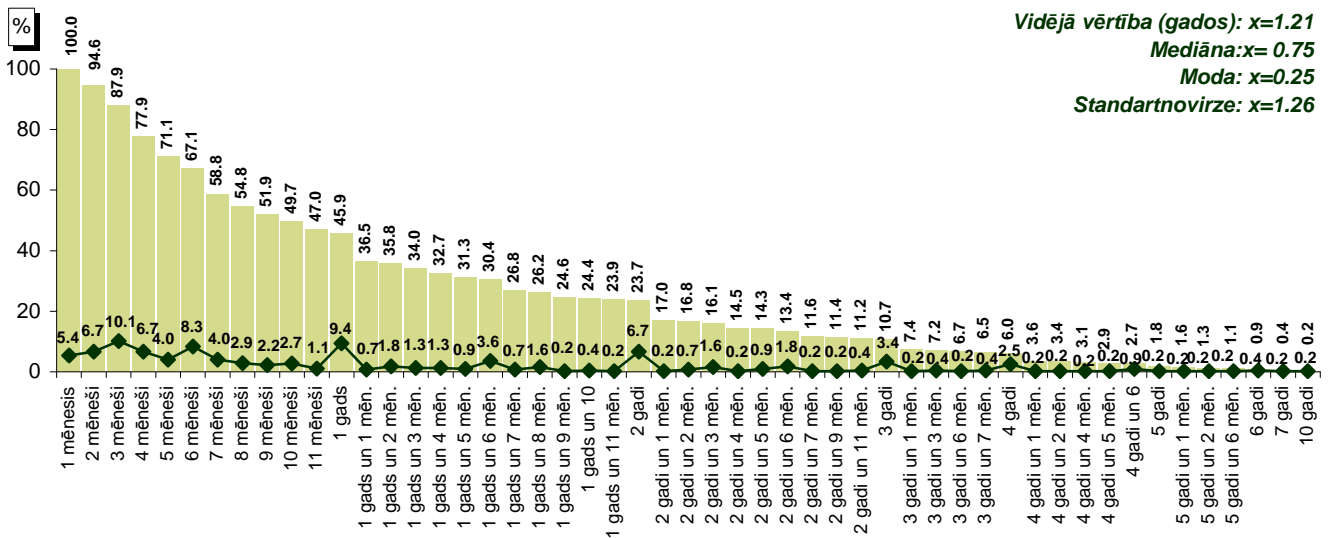
"Vai kopš pēdējās augstākās izglītības iegūšanas Jūs esat strādājis algotu darbu ārzemēs?"



Bāze: respondenti, kuri strādā vai ir strādājuši, bet šobrīd nav nodarbināti, n=4795

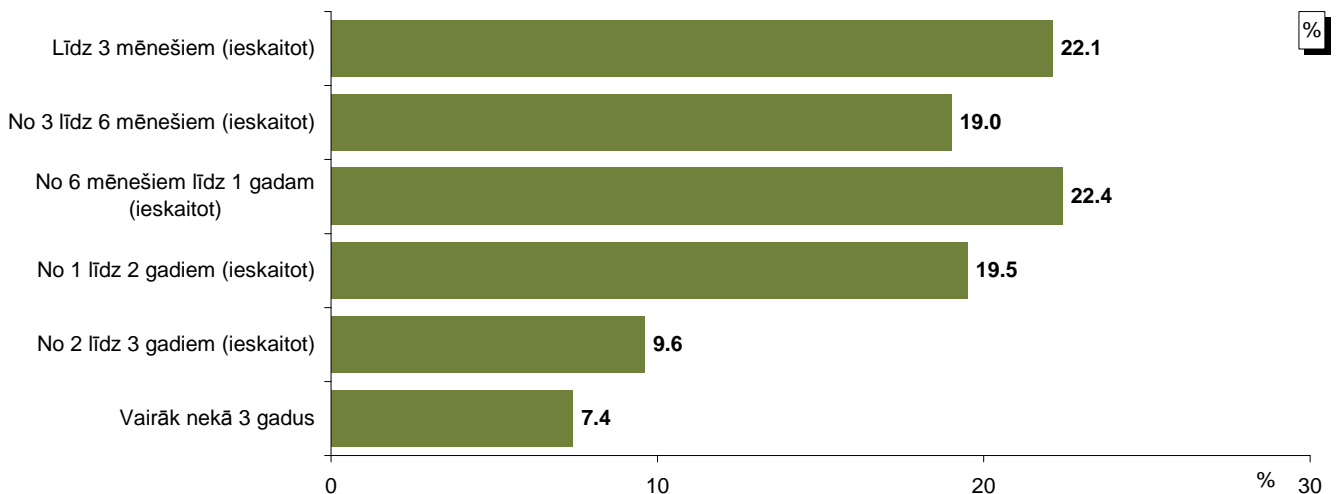
"Cik ilgi kopumā strādājat/ esat strādājis ārzemēs?"

Visas atbildes



Bāze: respondenti, kuri ir strādājuši vai šobrīd strādā ārzemēs, n=447

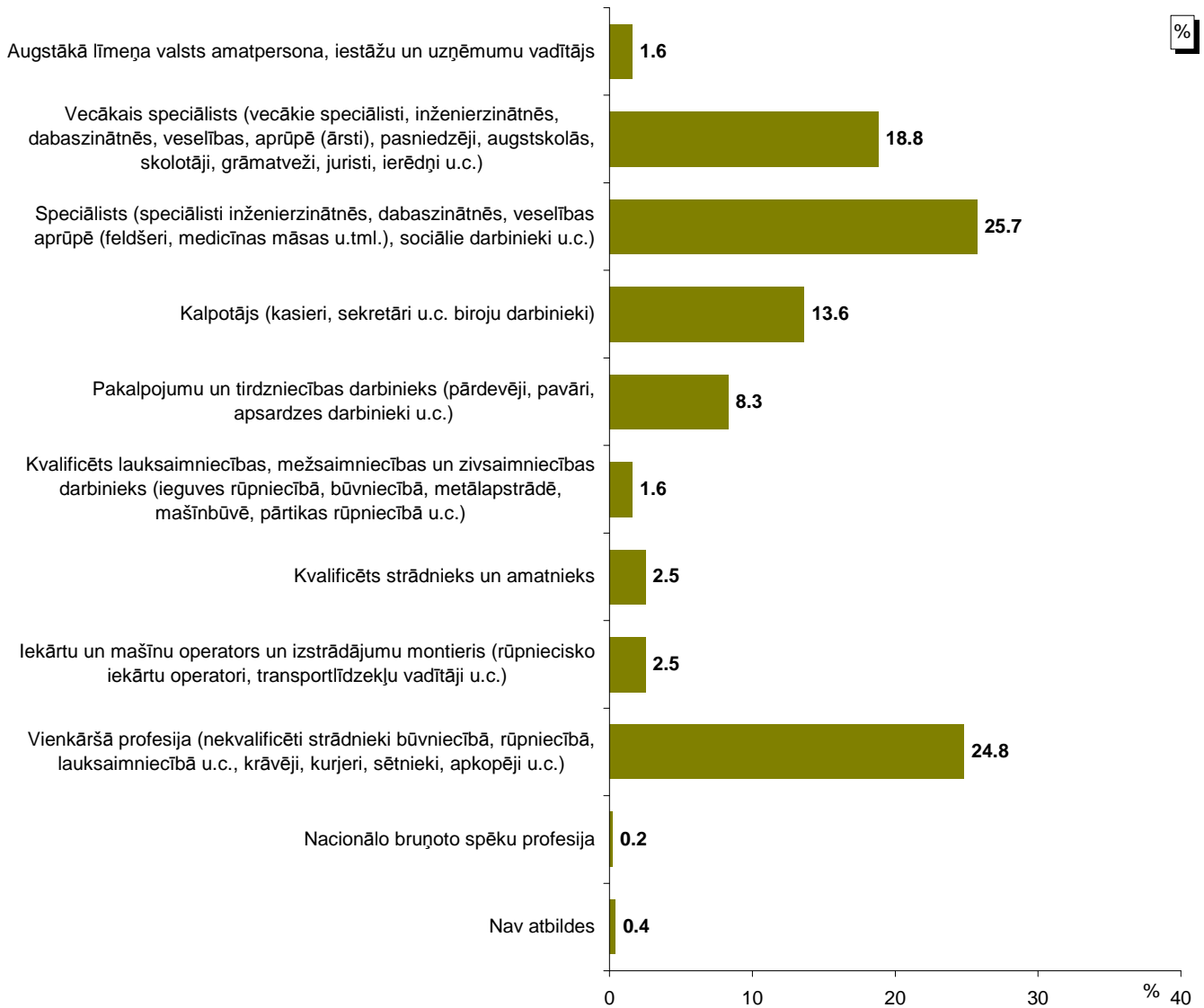
Apkopotas atbildes



Bāze: respondenti, kuri ir strādājuši vai šobrīd strādā ārzemēs, n=447

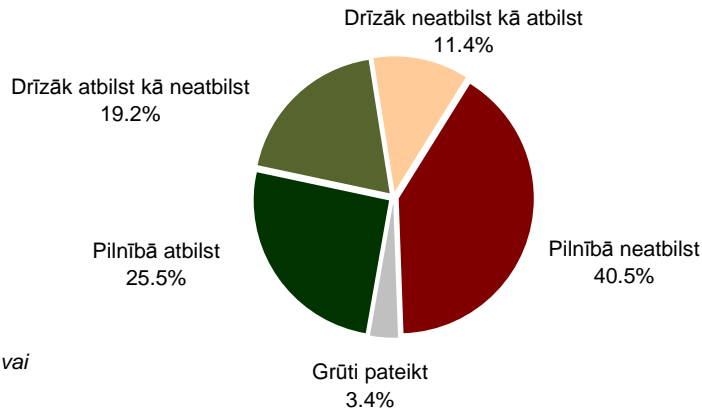
Universitāšu absolventu aptauja

"Raksturojot Jūsu pēdējo darbavietu ārzemēs, kādu amata līmeni, atbilstoši profesiju klasifikatora grupām Jūs ieņemat/ ieņēmat?"



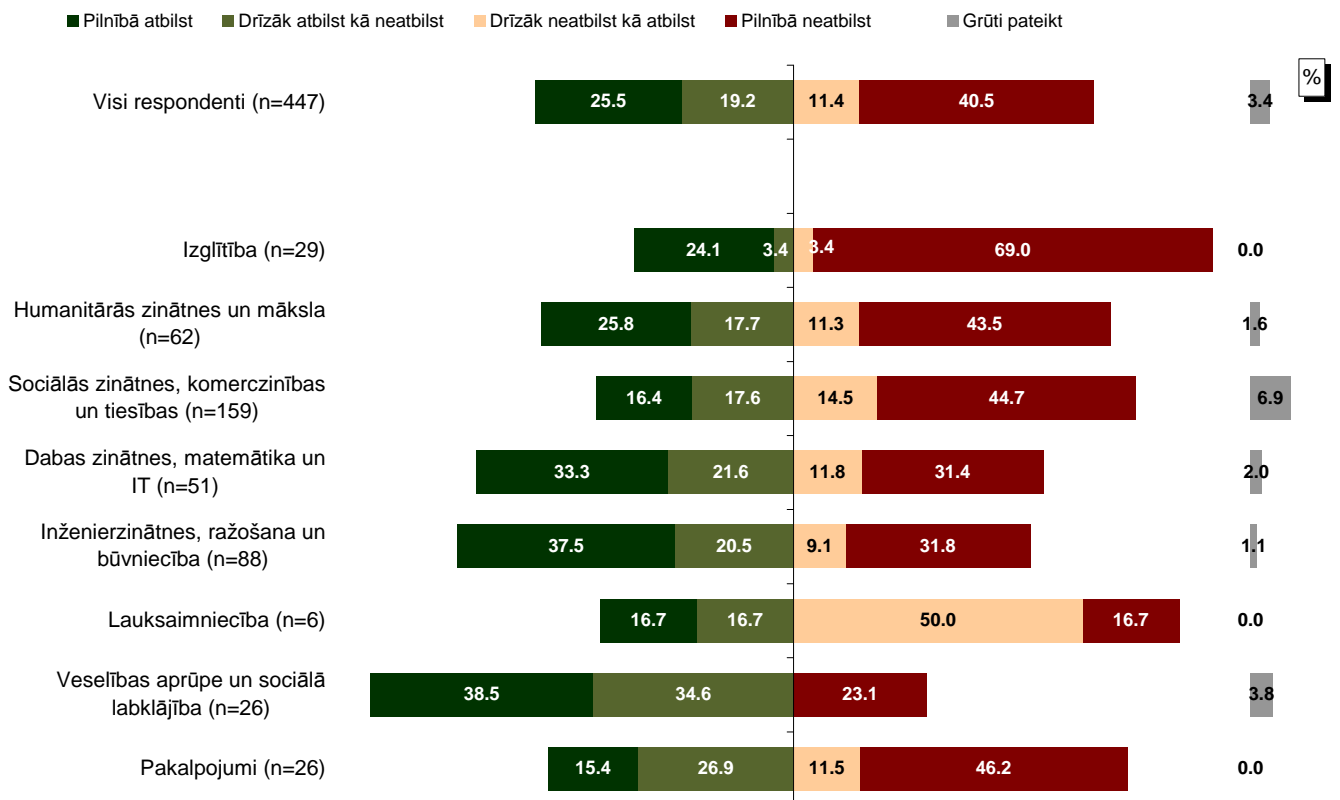
Bāze: respondenti, kuri ir strādājuši vai šobrīd strādā ārzemēs, n=447

"Cik lielā mērā Jūsu darbs ārzemēs bija/ ir saistīts ar Jūsu iegūto specialitāti (studiju programmu)?"



Bāze: respondenti, kuri ir strādājuši vai šobrīd strādā ārzemēs, n=447

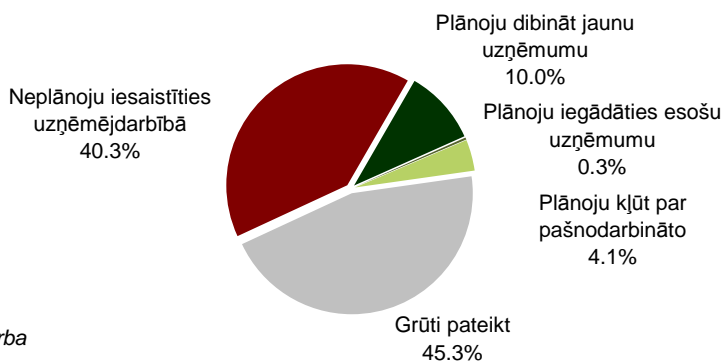
Atbildes atkarībā no izglītības tematiskās grupas



Bāze: respondenti, kuri ir strādājuši vai šobrīd strādā ārzemēs

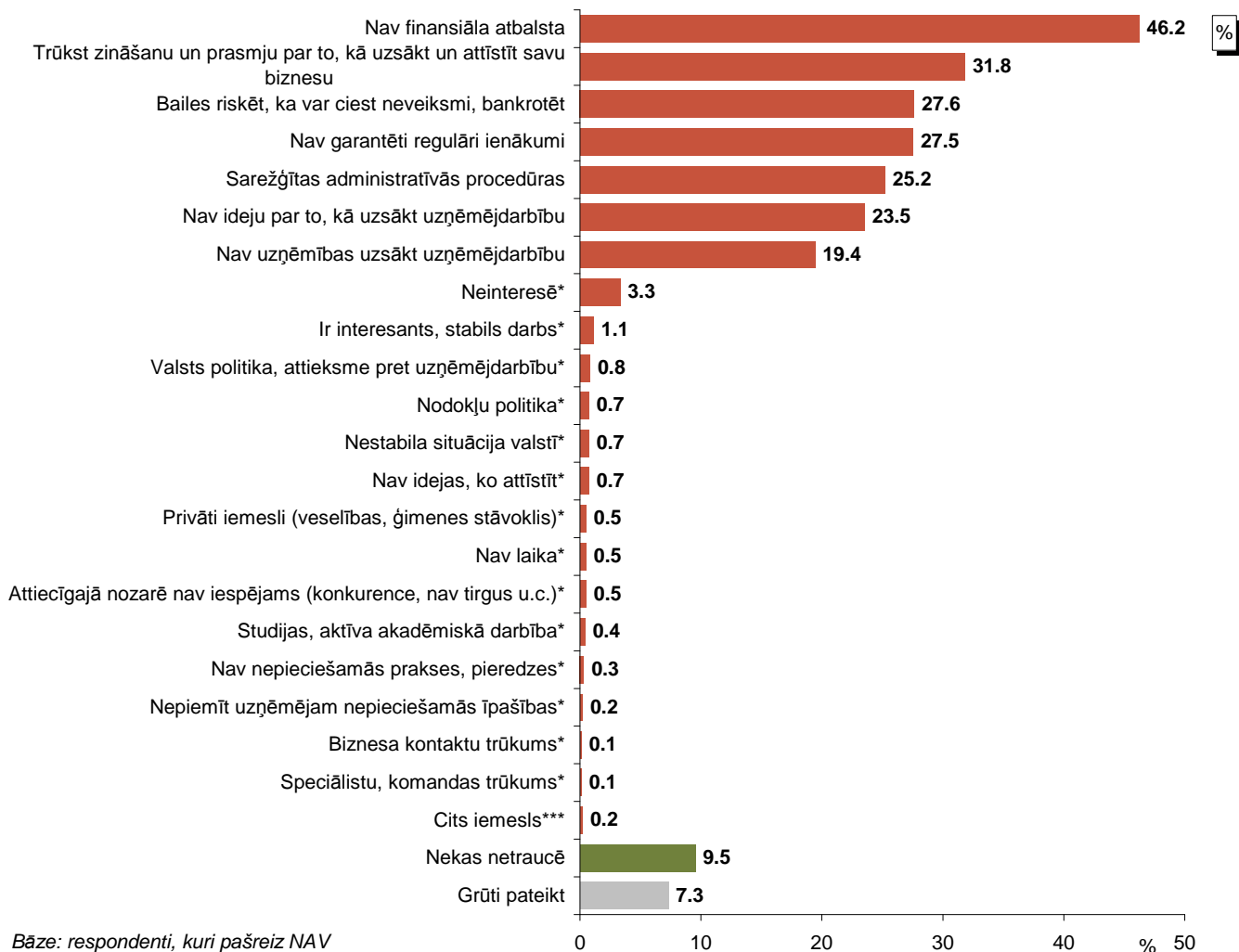
Plāni sākt savu uzņēmējdarbību

"Vai turpmāko trīs gadu laikā plānojat uzsākt savu uzņēmējdarbību?"



Bāze: respondenti, kuri pašreiz NAV darba devēji un/vai pašnodarbinātie, n=4459

"Kuri faktori, Jūsuprāt, traucē Jums izveidot savu uzņēmumu vai kļūt par pašnodarbināto personu?"



Bāze: respondenti, kuri pašreiz NAV darba devēji un/vai pašnodarbinātie, n=4459

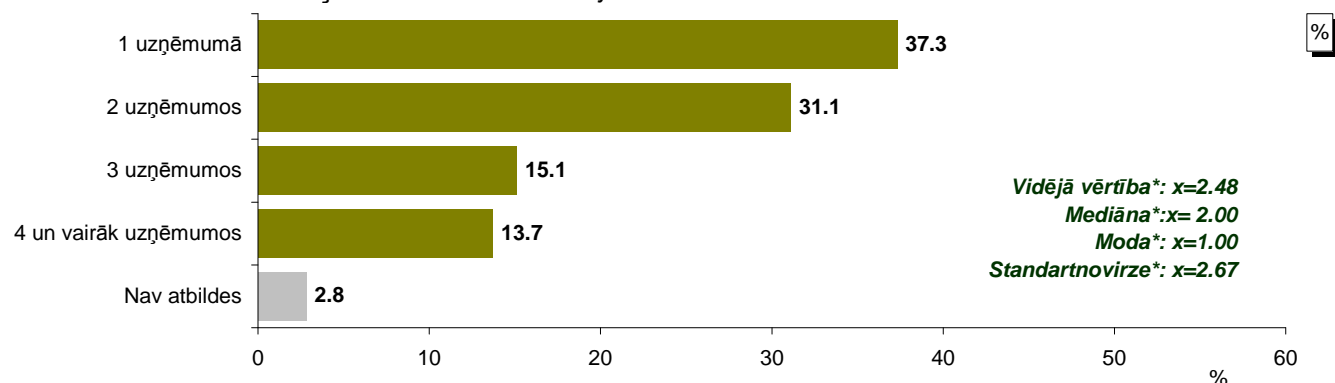
*Spontāni minētas atbildes (netika iekļautas atbilžu variantos).

**Tā kā katrs respondents varēja atzīmēt visas piemērotās atbildes, kopējā atbilžu summa pārsniedz 100%.

***Kategorijā "Cits iemesls" ietilpst: "ar svešu naudu ir vieglāk manipulēt" (minēts 1 reizi); "interesu konflikts" (minēts 1 reizi); "jau esmu bijis pašnodarbinātais" (minēts 1 reizi); "jau uzsākta un tiek meklētas ražošanas iespējas" (minēts 1 reizi); "Lielāka atbildība, nekā darba ņēmējam. Jāatbild ne tikai par sevi, bet arī par citiem uzņēmumā iesaistītajiem. Papildus saistības." (minēts 1 reizi); "negodīgums uzņēmējdarbības vidē" (minēts 1 reizi); "Neuzskatu, ka tas jālegalizē. Var haltūrēt ārpus pamata darba, neveidojot uzņēmējdarbību un nekļūstot par pašnodarbināto." (minēts 1 reizi); "neveiksmes gadījumā SIA ir ļoti grūti slēgt" (minēts 1 reizi); "par agru" (minēts 1 reizi).

Pieredze uzņēmējdarbībā

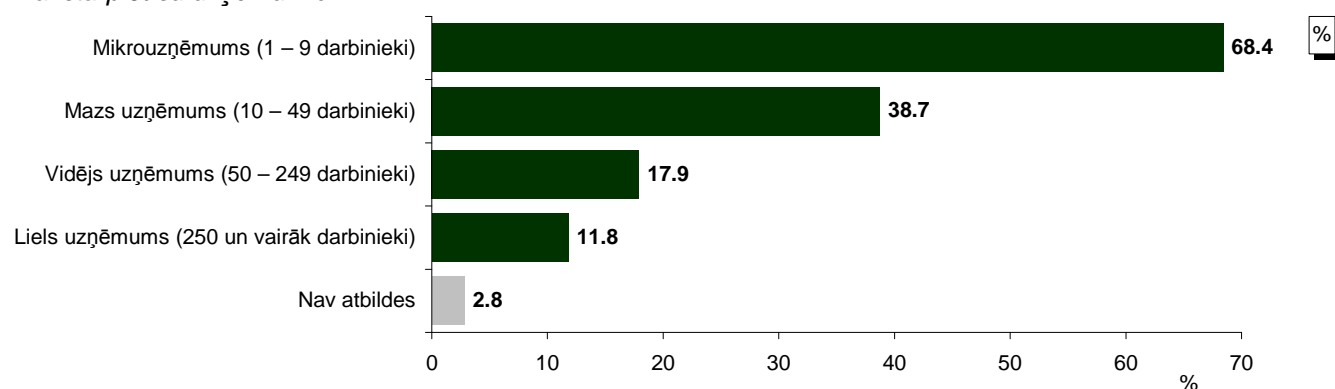
"Cik ekonomiski aktīvos uzņēmumos Jūs līdzdarbojaties?"



Bāze: respondenti, kuri ir darba devēji (uzņēmēji), $n=212$

*Ņemtas vērā tikai to respondentu atbildes, kuri sniedza konkrētu atbildi.

"Vai starp Jūsu uzņēmumiem ir..."

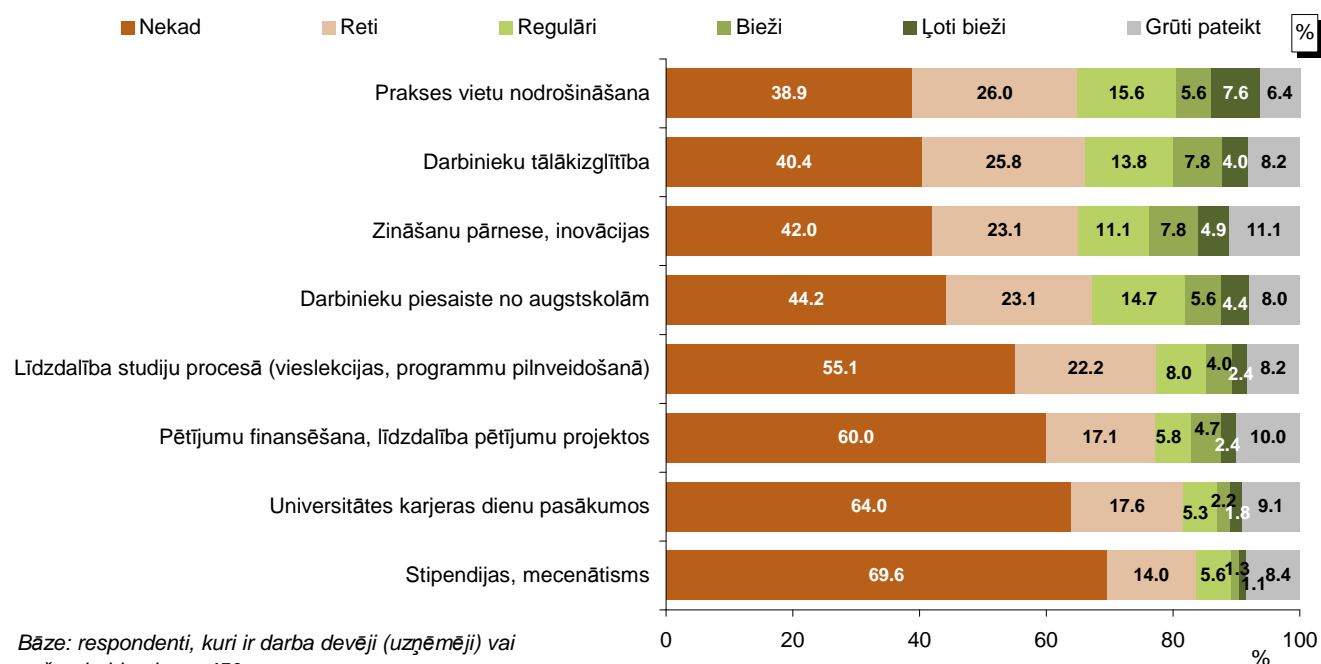


Bāze: respondenti, kuri ir darba devēji (uzņēmēji), $n=212$

*Tā kā katrs respondents varēja atzīmēt visas piemērotās atbildes, kopējā atbilžu summa pārsniedz 100%.

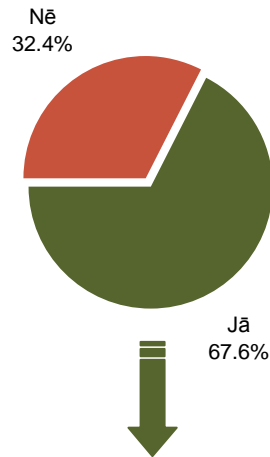
Sadarbība ar universitātēm

"Lūdzu, novērtējiet jūsu uzņēmumu sadarbības intensitāti ar universitātēm!"



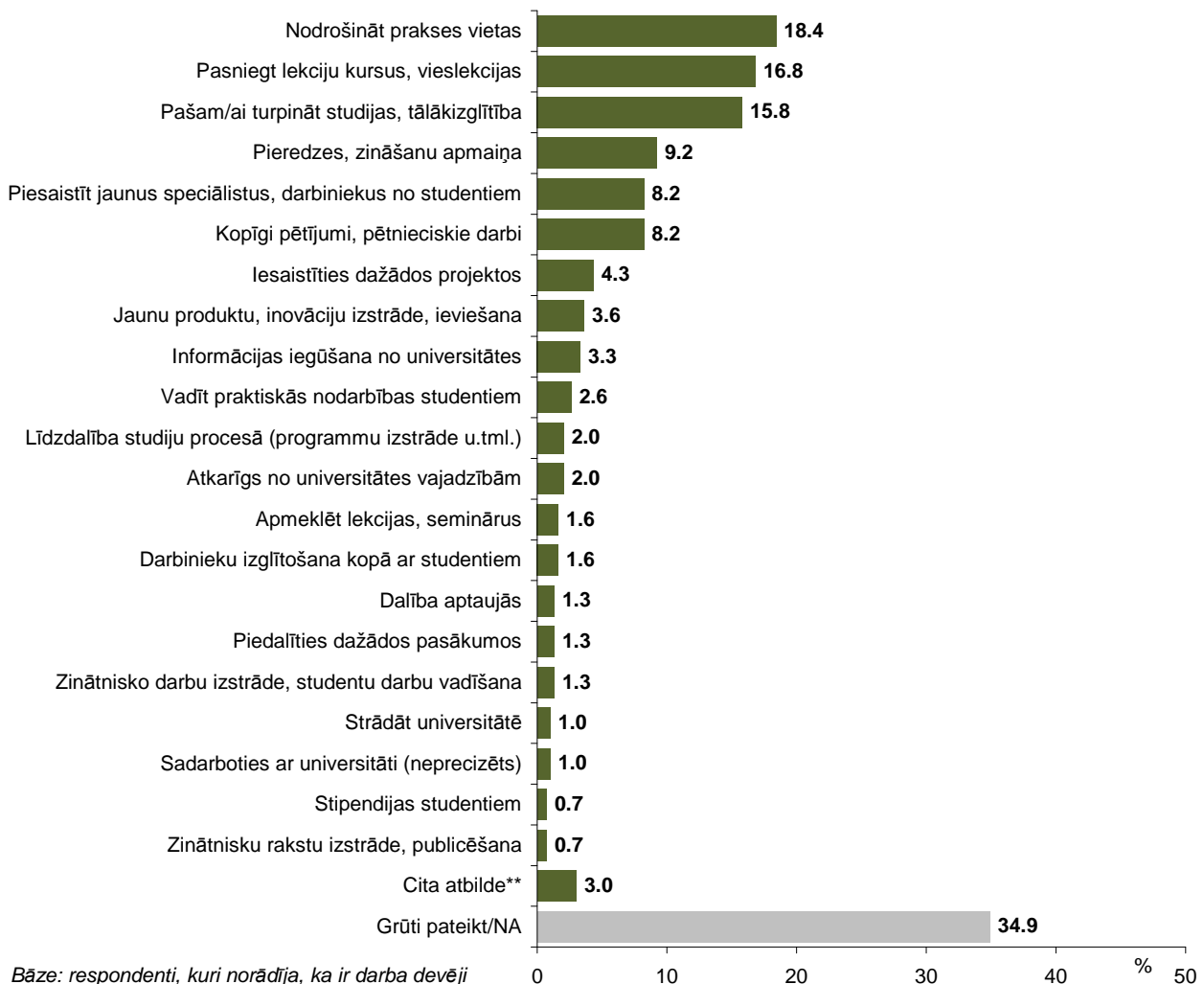
Bāze: respondenti, kuri ir darba devēji (uzņēmēji) vai pašnodarbinātie, $n=450$

"Vai Jūs esat ieinteresēts turpmāk sadarboties ar universitātēm?"



Bāze: respondenti, kuri ir darba devēji (uzņēmēji) vai pašnodarbinātie, n=450

"Lūdzu, norādiet, kādā veidā Jūs esat ieinteresēts turpmāk sadarboties ar universitātēm!"



Bāze: respondenti, kuri norādīja, ka ir darba devēji vai pašnodarbinātie un ir ieinteresēti turpmāk sadarboties ar universitātēm, n=304

*Tā kā katrs respondents varēja minēt visas piemērotās atbildes, kopējā atbilžu summa pārsniedz 100%.

**Kategorijā "Cita atbilde" ietilpst: "apmācību un darba vietu piedāvājums mūsu uzņēmuma klientiem" (minēts 1 reizi); "atbalsts specifiskām programmām" (minēts 1 reizi); "brīvprātīgais darbs" (minēts 1 reizi); "Eiropas struktūrfonda naudu piesaistīt" (minēts 1 reizi); "iespējams piešķirt minimālus līdzekļus studentu pašpārvaldei, korporācijām u.c." (minēts 1 reizi); "klientu meklēšana" (minēts 1 reizi); "patriotiski - sociālekonomiskā dimensijā" (minēts 1 reizi); "sadarbība ar universitātes sporta komandu" (minēts 1 reizi); "valsts iestādes izstrādātu normatīvos regulējumus, kas veicina uzņēmējdarbību: piemēram, izstrādāt kaut ko līdzīgu rokasgrāmatai, kurā uzskaitīti normatīvie akti, kas būtu jāievēro, veicot noteiktu darbības jomu" (minēts 1 reizi).

4. Studiju vērtējums

Pētījuma ietvaros absolventi novērtēja studiju laikā iegūtās zināšanas un prasmes, kā arī pauda savu attieksmi pret dažādiem ar augstāko izglītību saistītiem apgalvojumiem.

Universitātē iegūto zināšanu un prasmju vērtējums

Kā liecina aptaujas rezultāti, vairāk nekā puse absolventu uzskata, ka studiju laikā „*loti augstā*” vai „*augstā līmenī*” viņi ir **apguvuši** teorētiskās zināšanas izvēlētajā studiju jomā (63%), prasmi strādāt ar informāciju (izvērtēt, analizēt, sistematizēt to) (63%), strādāt komandā (54%), plānot, organizēt un vadīt savu darbu (54%), pieņemt lēmumus, pamatojoties uz iepriekš veiktu informācijas analīzi (52%) un publiski izklāstīt (prezentēt) informāciju (51%).

Kritisks vērtējums visbiežāk sniegts par to, kā studiju laikā absolventiem iemācītas prasmes uzņēmējdarbības uzsākšanai – 27% norādīja, ka tās nav apguvuši vispār, bet 32% atzīmēja, ka ir tās apguvuši „*loti zemā*” vai „*zemā līmenī*”.

Ja analizē respondentu atbildes atkarībā no universitātes, tad vērojams, ka caurmērā atzinīgāku vērtējumu par universitātē iegūtajām zināšanām un prasmēm snieguši DU absolventi, kuru atbilžu vidējās vērtības par lielāko daļu no analizētajām prasmēm ir augstākas (3.56 līdz 3.97) nekā citās universitātes studējušajiem. Vienīgās prasmes, par kurām citu augstskolu absolventi ir snieguši augstākus vērtējumus nekā DU beidzēji, ir nozares terminu apgūšana svešvalodā (augstākais rādītājs ir RSU – 3.52), prasmes uzņēmējdarbības uzsākšanai (LLU – 2.55), iemaņas dokumentu un pārskatu sastādīšanā (LLU – 3.24) un prasme strādāt ar nozares specifiskajām datorprogrammatūrām (RTU – 2.88).

Jāpiebilst, ka visu universitāšu absolventu vidū visatzinīgāk vērtētas studiju gaitā iegūtās teorētiskās zināšanas izvēlētajā studiju jomā (atbilžu vidējā vērtība ir no 3.55 līdz 3.99), prasme strādāt ar informāciju (no 3.65 līdz 3.97) un prasme strādāt komandā (no 3.30 līdz 3.87).

Augstākās izglītības vērtējums

Savukārt, vērtējot dažādus **apgalvojumus par augstāko izglītību kopumā**, absolventi atzinīgāko attieksmi pauduši pret apgalvojumiem „*iegūtā izglītība ir pietiekami sagatavojusi mani izglītošanās turpināšanai*” (90% tam „*pilnībā*” vai „*drīzāk piekrīt*”), „*iegūtās izglītības līmenis un apjoms atbilst maniem personīgajiem ieguldījumiem (laika, pūļu ziņā)*” (84%) un „*iegūtā izglītība ir devusi pietiekamu ieguldījumu manu spēju attīstībā*” (83%).

Arī šajā jautājumā kritiska attieksme visbiežāk pausta par uzņēmējdarbības spēju apgūšanu studiju gaitā. Kopumā 61% absolventu nepiekrīt („*pilnībā nepiekrīt*” vai „*drīzāk nepiekrīt*”) apgalvojumam „*iegūtā izglītība ir devusi pietiekamu ieguldījumu uzņēmējdarbības prasmju attīstīšanai/izveidei*”.

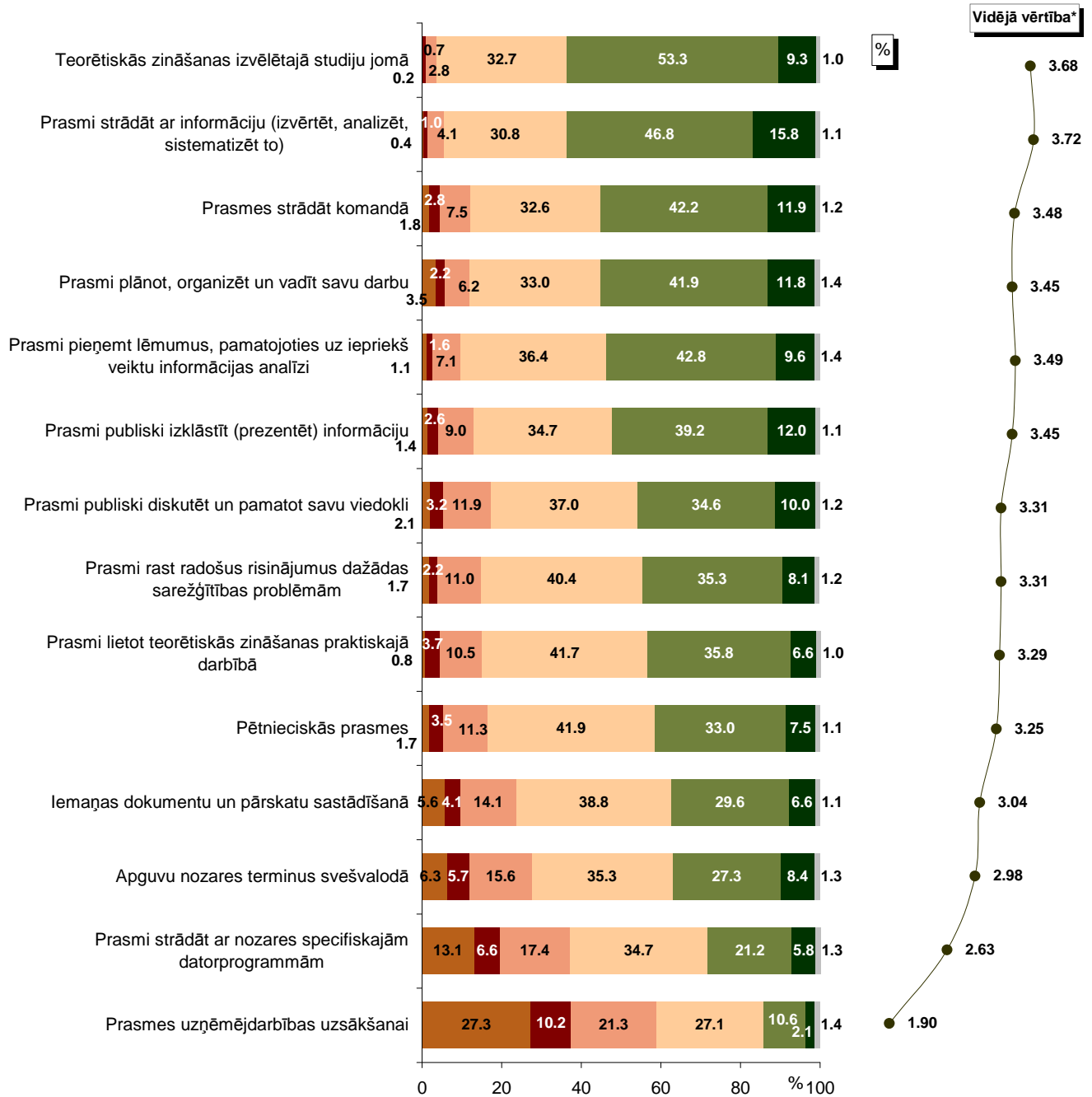
Visu universitāšu absolventi visatzinīgāk vērtējuši apgalvojumu, ka iegūtā izglītība ir viņus pietiekami sagatavojusi izglītošanās turpināšanai - atbilžu vidējā vērtība ir no 3.20 līdz 3.38, un visbiežāk pozitīvu vērtējumu snieguši DU absolventi. Salīdzinot ar pārējām universitātēm, DU absolventi snieguši atzinīgāko vērtējumu arī par tādiem apgalvojumiem kā iegūtās izglītības līmenis un apjoms atbilst maniem personīgajiem ieguldījumiem (laika, pūļu ziņā) (3.32), tā ir devusi pietiekamu ieguldījumu manu spēju attīstībā (3.27) un tās apjoms atbilst maniem finansiālajiem ieguldījumiem (2.99). LiepU absolventi atzinīgāku vērtējumu nekā citu universitāšu beidzēji snieguši par to, ka iegūtā izglītība ir praktiski pielietojama (3.20) un tā ir pietiekami sagatavojusi respondentus darbam ieņemamajā amatā (2.94). Apgalvojumus „*iegūtā izglītība ir konkurētspējīga darba tirgū Latvijā*” un „*iegūtā izglītība ir devusi pietiekamu ieguldījumu uzņēmējdarbības prasmju attīstīšanai/izveidei*” visatzinīgāk vērtējuši LU absolventi (3.07 un 2.55), bet apgalvojumu „*iegūtā izglītība ir konkurētspējīga ES darba tirgū*” – RSU absolventi (2.84).

4. Studiju vērtējums

Universitātē iegūto zināšanu un prasmju vērtējums

"Runājot par studijām universitātē, lūdzu, novērtējiet, kādā līmenī Jūs studiju procesā ieguvāt šādas zināšanas un prasmes!"

0 - Neapguvu Ļoti zemā līmenī Zemā līmenī Vidējā līmenī Augstā līmenī 5 - Ļoti augstā līmenī Nav atbildes



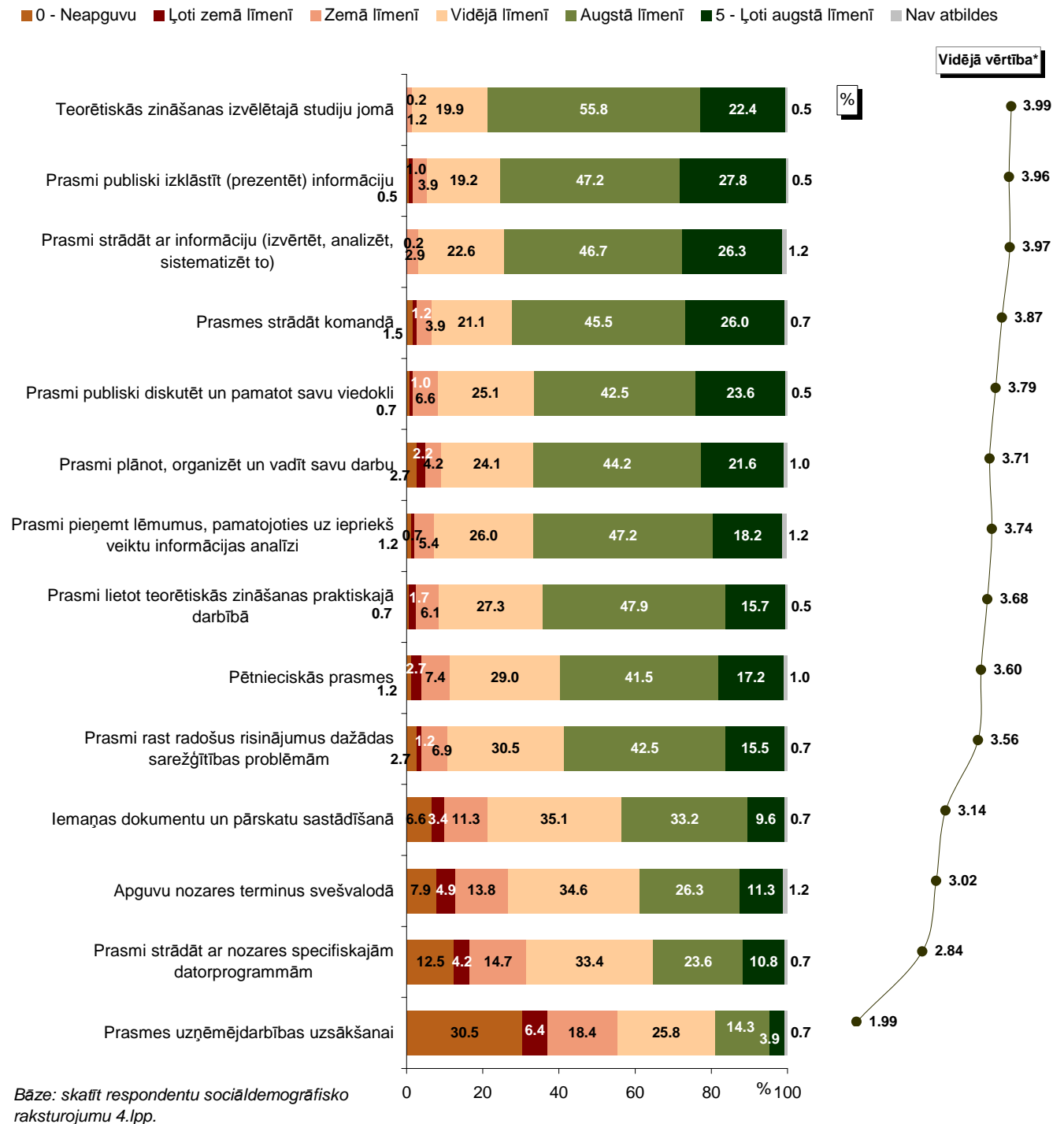
Bāze: visi respondenti, n=4909

*Aprēķinot atbilžu vidējo vērtību, tika ņemts vērā to respondentu īpatsvars, kuri sniedza noteiktus vērtējumus.

Universitāšu absolventu aptauja

"Runājot par studijām universitātē, lūdzu, novērtējiet, kādā līmenī Jūs studiju procesā ieguvāt šādas zināšanas un prasmes!"

Daugavpils Universitāte

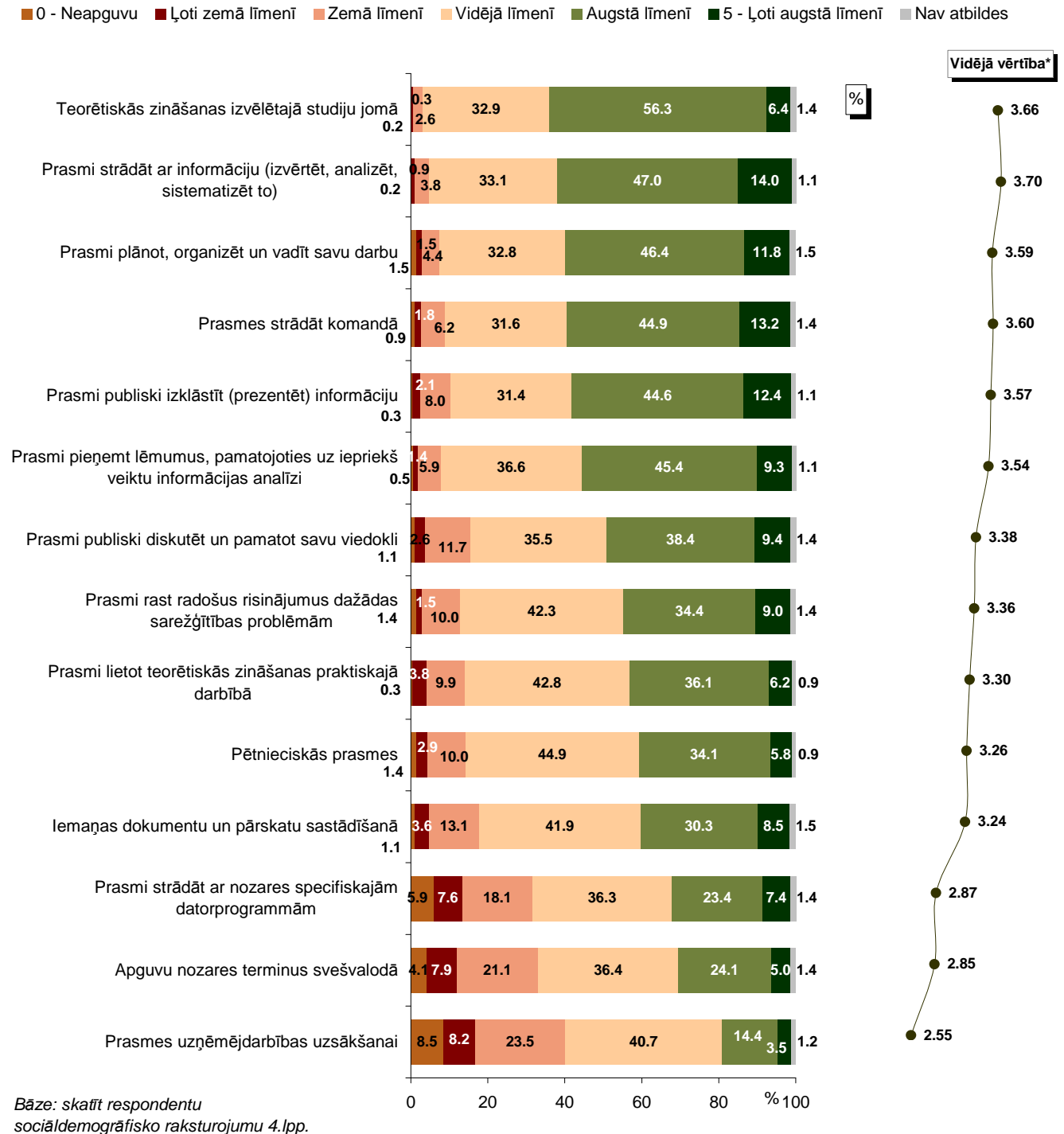


*Aprēķinot atbilžu vidējo vērtību, tika ņemts vērā to respondentu īpatsvars, kuri sniedza noteiktus vērtējumus.

Universitāšu absolventu aptauja

"Runājot par studijām universitātē, lūdzu, novērtējiet, kādā līmenī Jūs studiju procesā ieguvāt šādas zināšanas un prasmes!"

Latvijas Lauksaimniecības universitāte

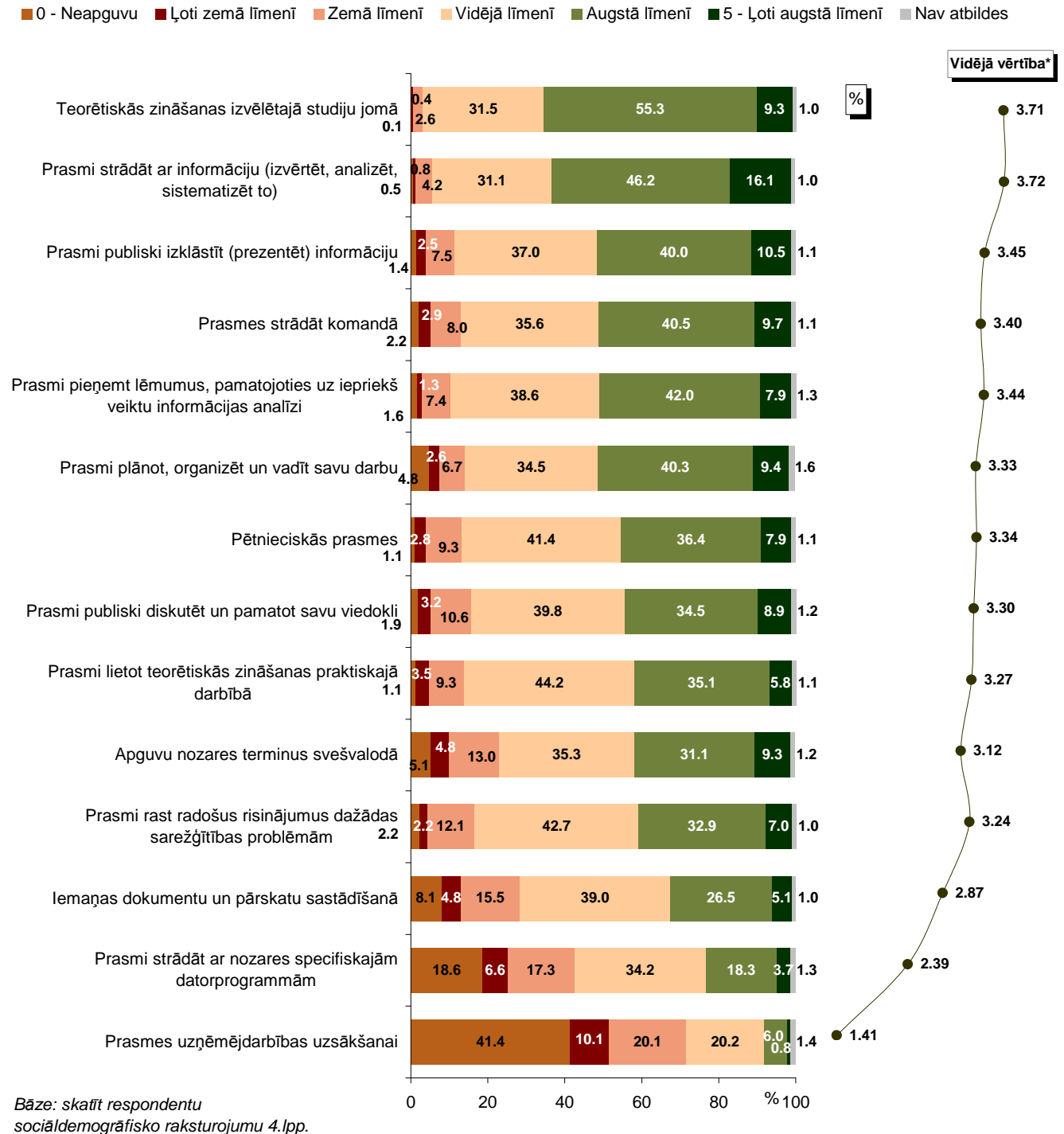


*Aprēķinot atbilžu vidējo vērtību, tika ņemts vērā to respondentu īpatsvars, kuri sniedza noteiktus vērtējumus.

Universitāšu absolventu aptauja

"Runājot par studijām universitātē, lūdzu, novērtējiet, kādā līmenī Jūs studiju procesā ieguvāt šādas zināšanas un prasmes!"

Latvijas Universitāte



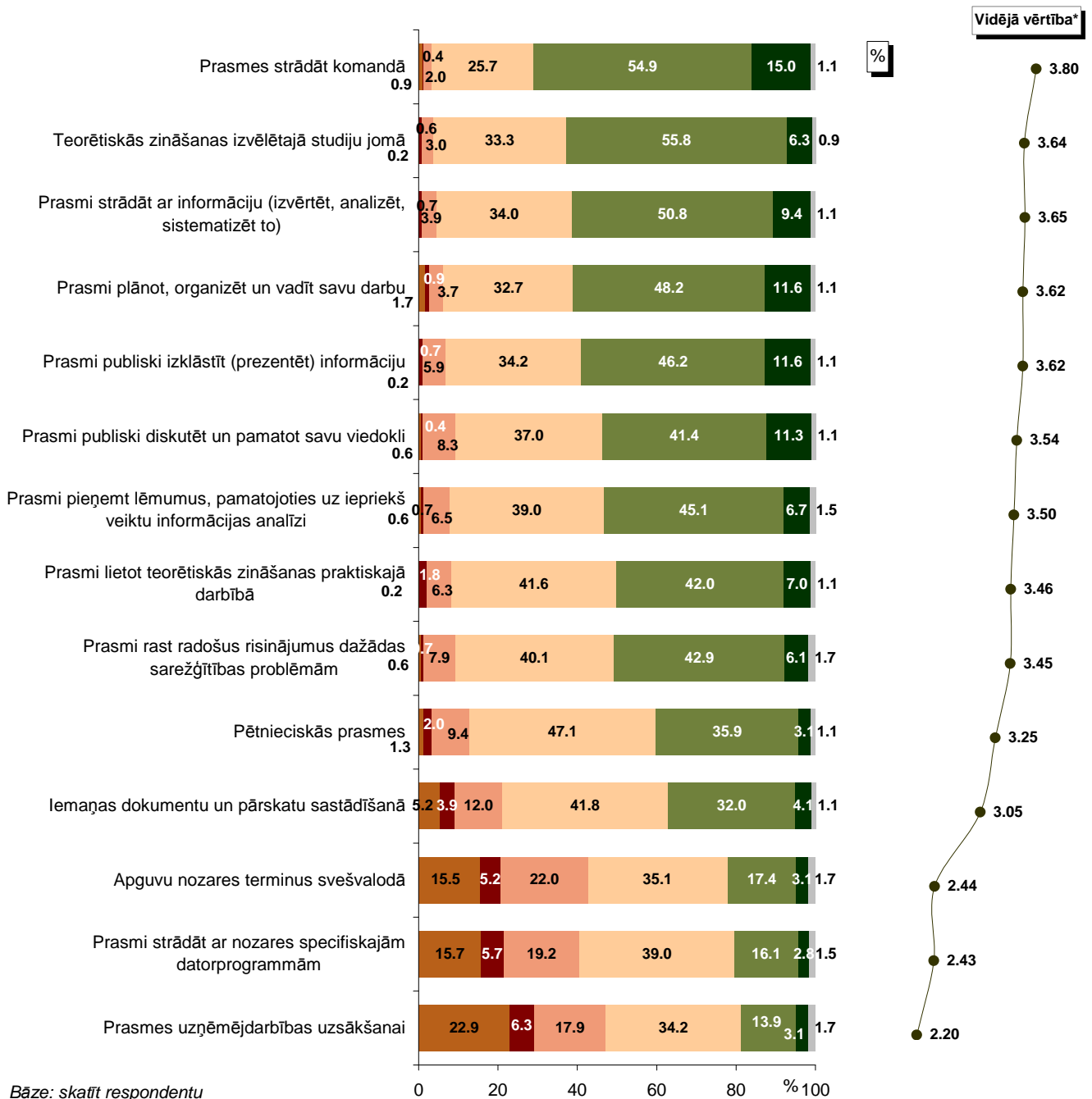
*Aprēķinot atbilžu vidējo vērtību, tika ņemts vērā to respondentu īpatsvars, kuri sniedza noteiktus vērtējumus.

Universitāšu absolventu aptauja

"Runājot par studijām universitātē, lūdzu, novērtējiet, kādā līmenī Jūs studiju procesā ieguvāt šādas zināšanas un prasmes!"

Liepājas Universitāte

0 - Neapgūvu 1 - Ļoti zemā līmenī 2 - Zemā līmenī 3 - Vidējā līmenī 4 - Augstā līmenī 5 - Ļoti augstā līmenī Nav atbildes



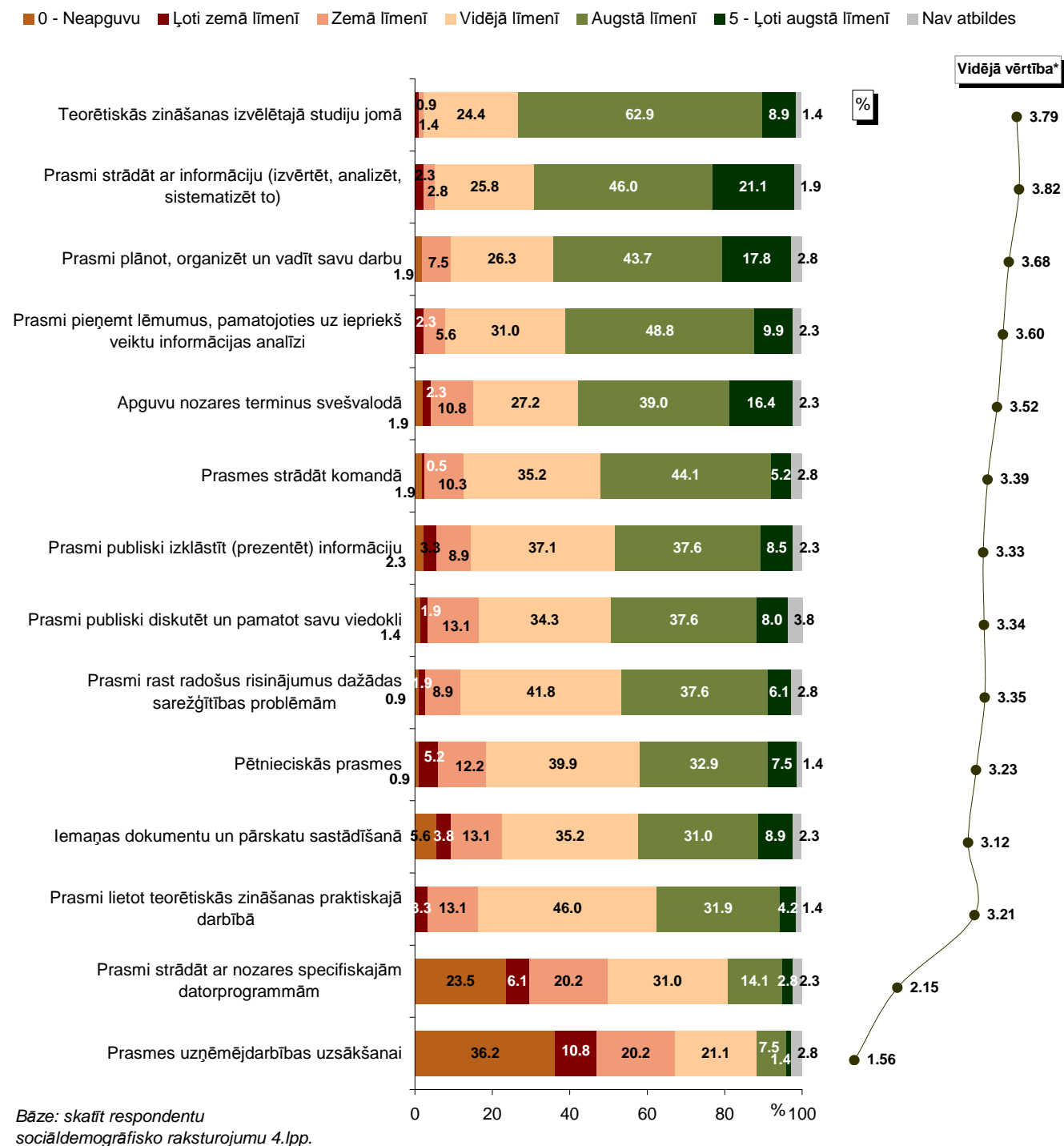
Bāze: skatīt respondentu sociāldemogrāfisko raksturojumu 4.lpp.

*Aprēķinot atbilžu vidējo vērtību, tika ņemts vērā to respondentu īpatsvars, kuri sniedza noteiktus vērtējumus.

Universitāšu absolventu aptauja

"Runājot par studijām universitātē, lūdzu, novērtējiet, kādā līmenī Jūs studiju procesā ieguvāt šādas zināšanas un prasmes!"

Rīgas Stradiņa universitāte

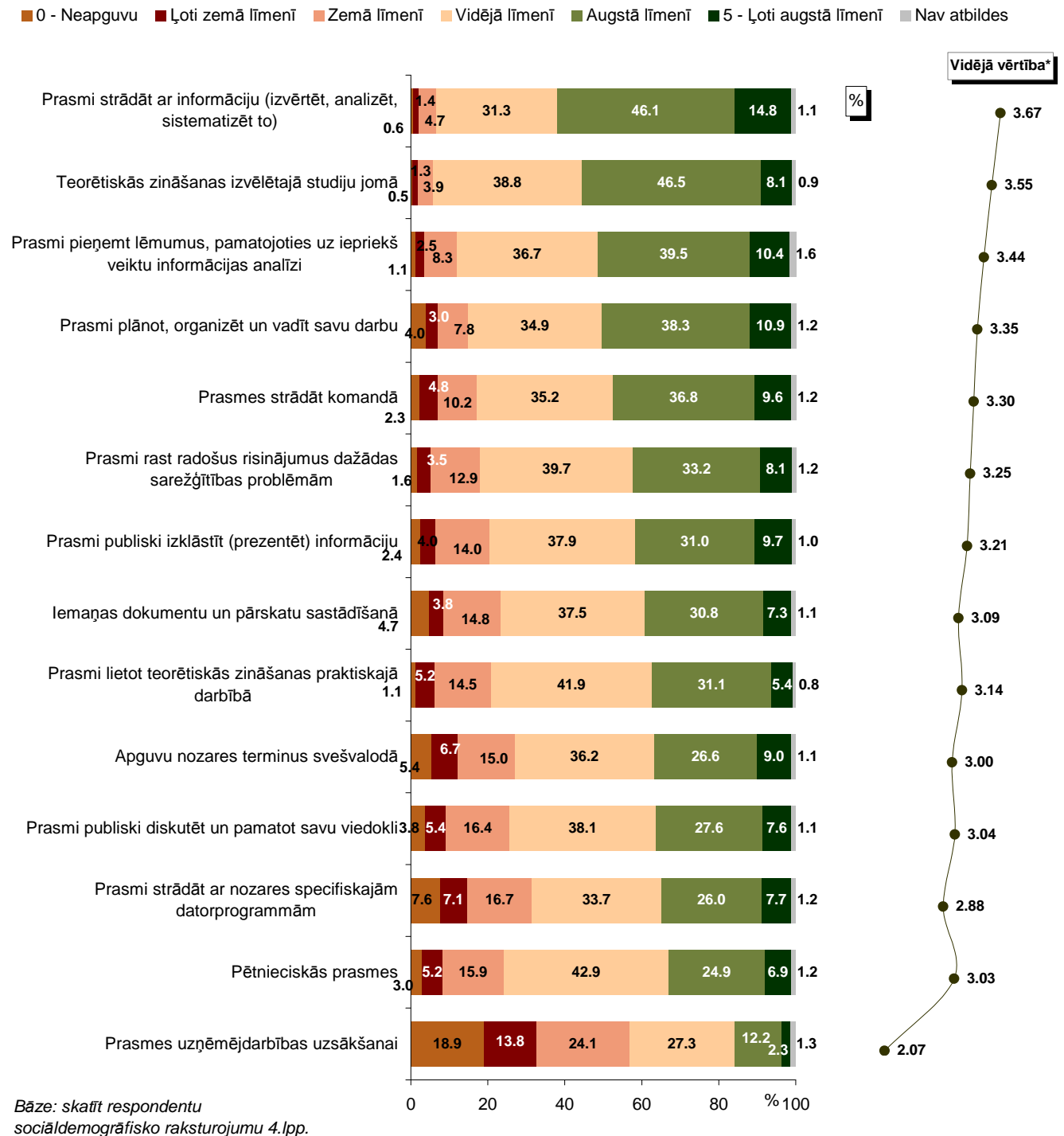


*Aprēķinot atbilžu vidējo vērtību, tika ņemts vērā to respondentu īpatsvars, kuri sniedza noteiktus vērtējumus.

Universitāšu absolventu aptauja

"Runājot par studijām universitātē, lūdzu, novērtējiet, kādā līmenī Jūs studiju procesā ieguvāt šādas zināšanas un prasmes!"

Rīgas Tehniskā universitāte



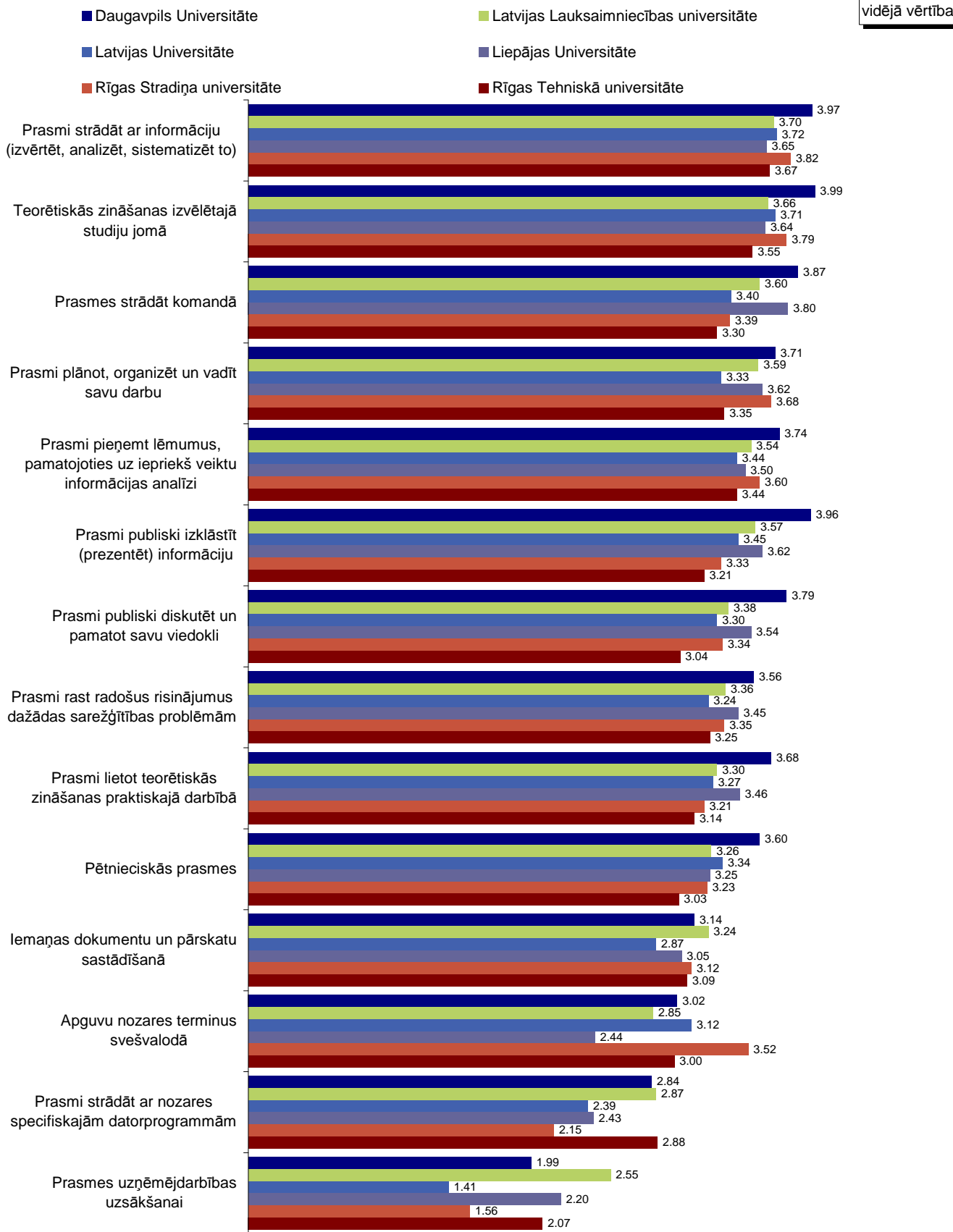
*Aprēķinot atbilžu vidējo vērtību, tika ņemts vērā to respondentu īpatsvars, kuri sniedza noteiktus vērtējumus.

Universitāšu absolventu aptauja

"Runājot par studijām universitātē, lūdzu, novērtējiet, kādā līmenī Jūs studiju procesā ieguvāt šādas zināšanas un prasmes!"

Sniegtā novērtējuma vidējās vērtības atkarībā no universitātes

vidējā vērtība



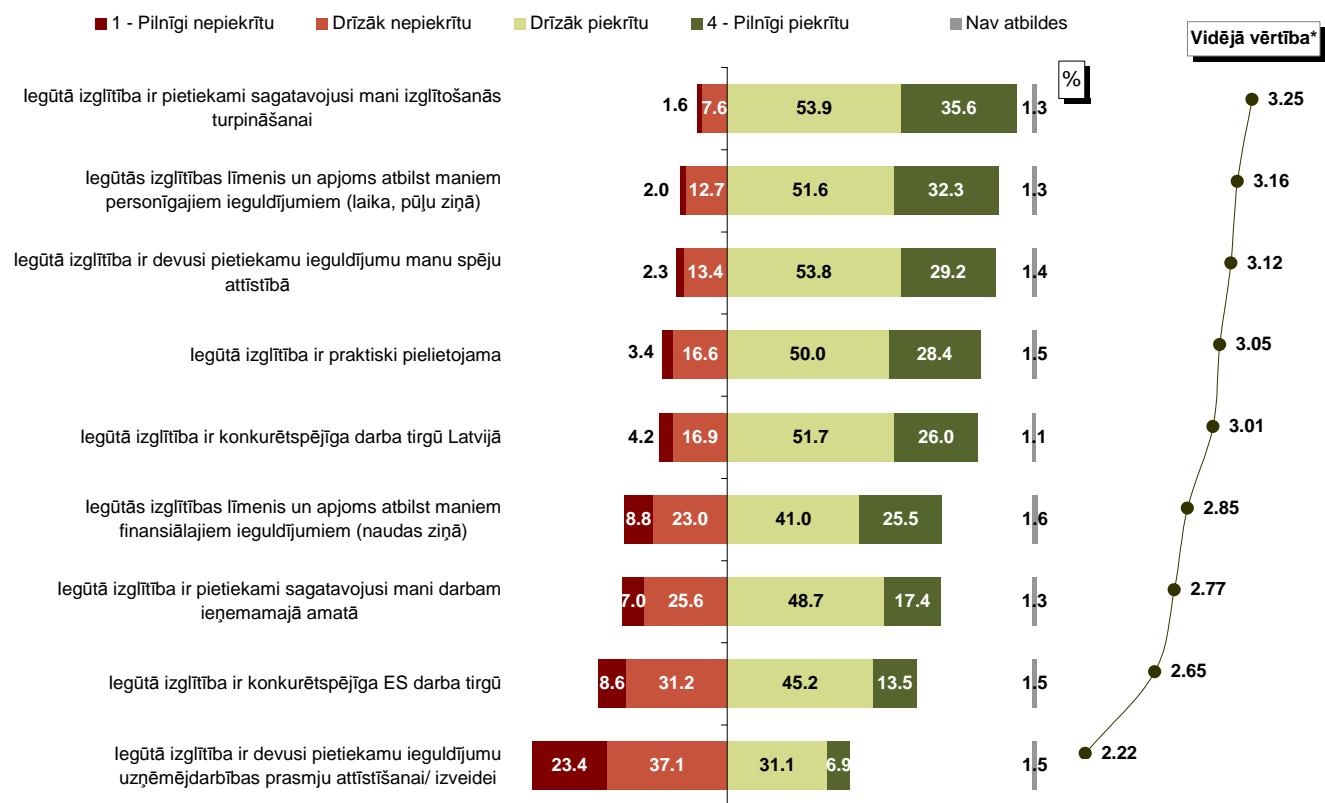
Bāzes: respondenti, kuri sniedza konkrētu vērtējumu

0 - Neapgūvu

5 - Ļoti augstā līmenī

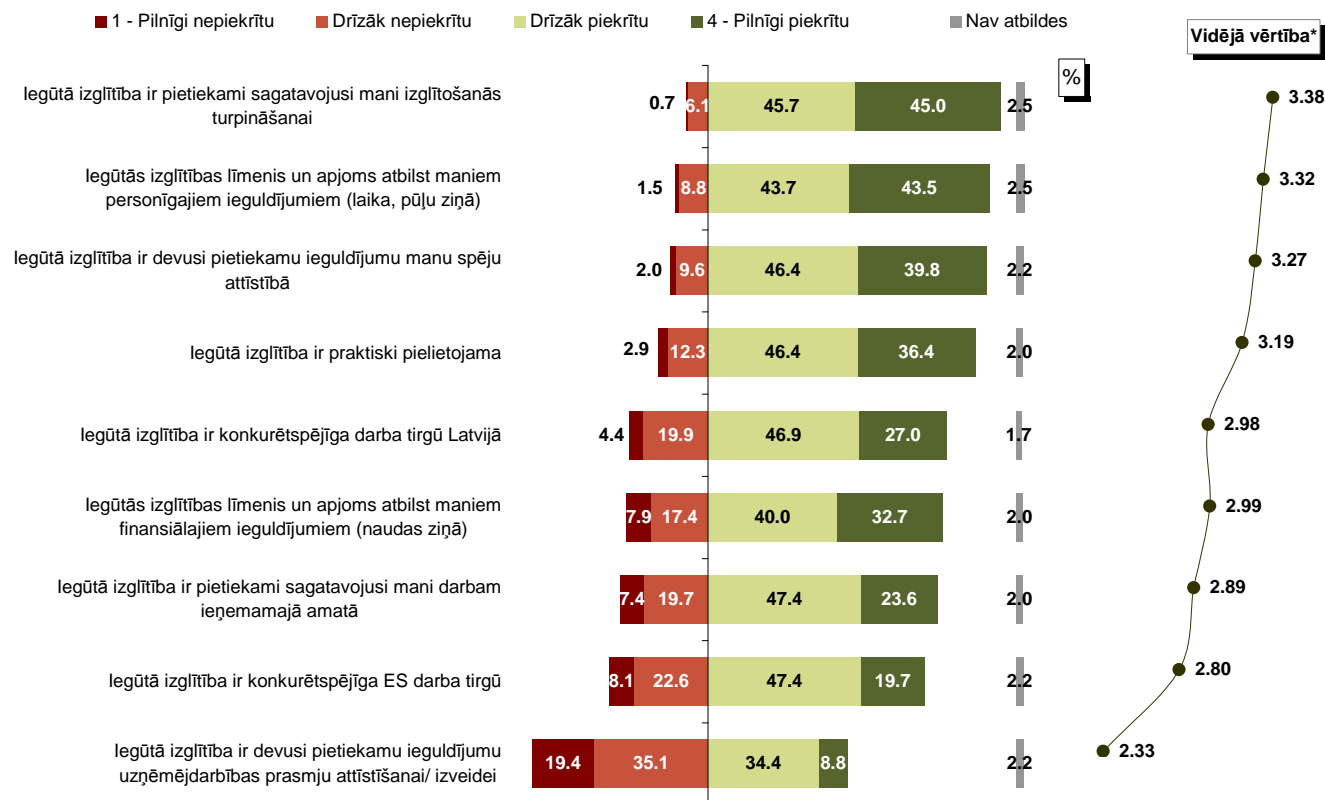
Augstākās izglītības vērtējums

"Sakiet, lūdzu, cik lielā mērā šie apgalvojumi raksturo Jūsu iegūto augstāko izglītību kopumā!"



Bāze: visi respondenti, n=4909

Daugavpils Universitāte



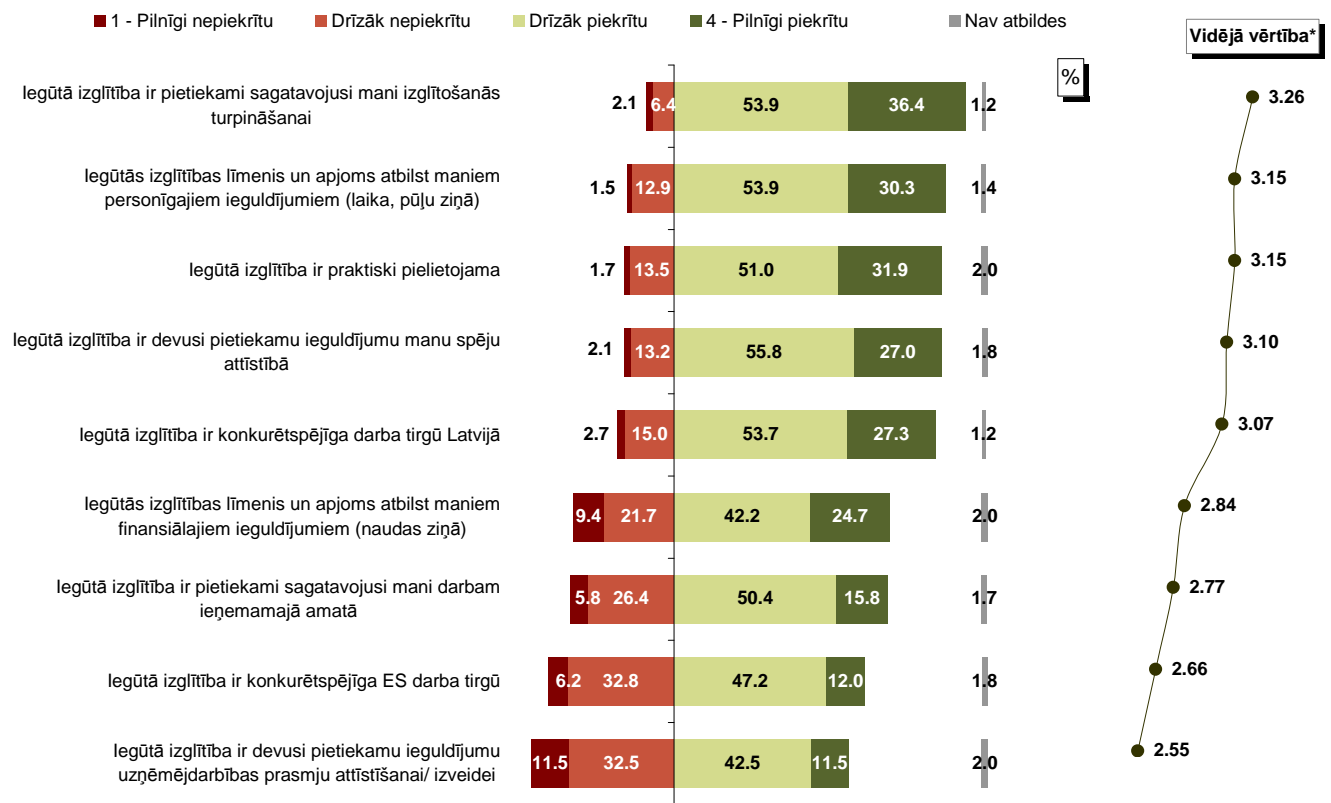
Bāze: skatīt respondentu sociāldemogrāfisko raksturojumu 4.lpp.

*Aprēķinot atbilžu vidējo vērtību, tika ņemts vērā to respondentu īpatsvars, kuri sniedza noteiktus vērtējumus.

Universitāšu absolventu aptauja

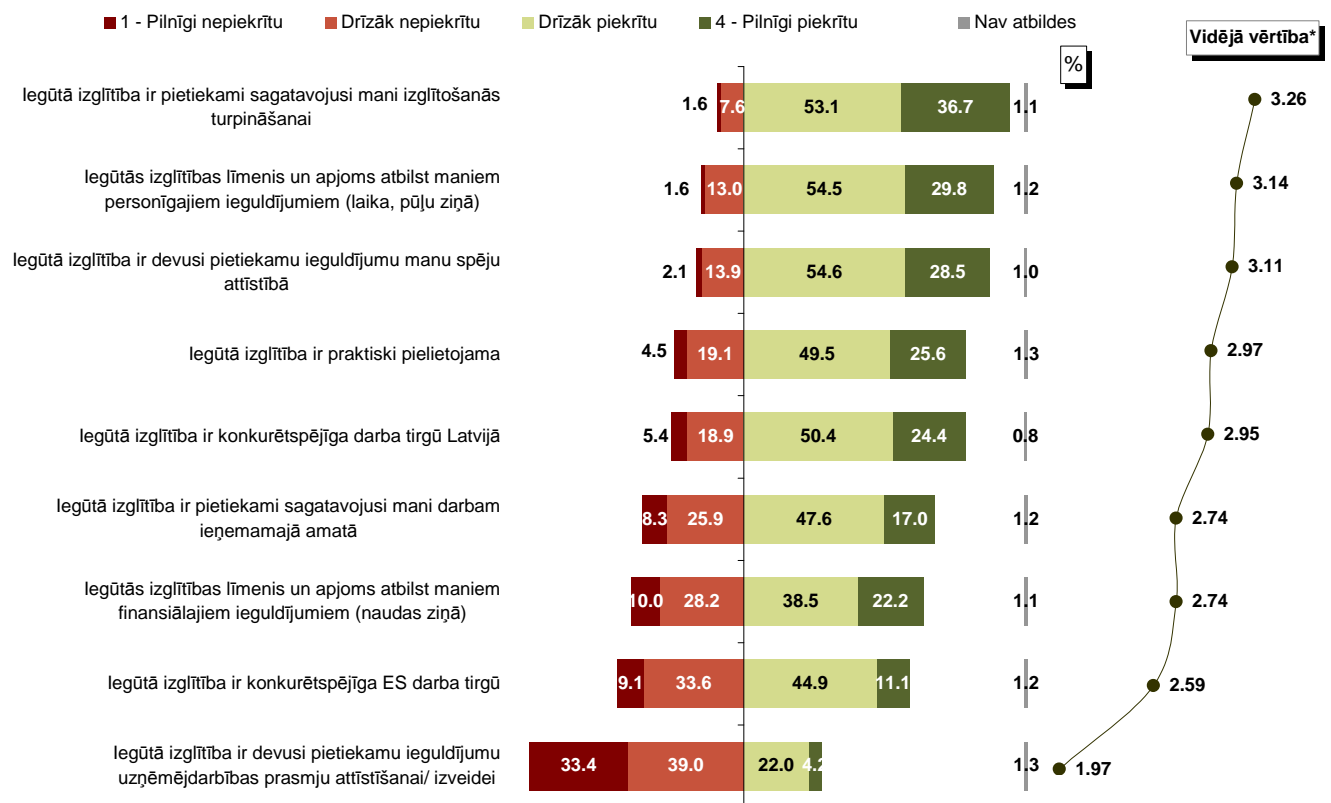
"Sakiet, lūdzu, cik lielā mērā šie apgalvojumi raksturo Jūsu iegūto augstāko izglītību kopumā!"

Latvijas Lauksaimniecības universitāte



Bāze: skatīt respondentu sociāldemogrāfisko raksturojumu 4.lpp.

Latvijas Universitāte



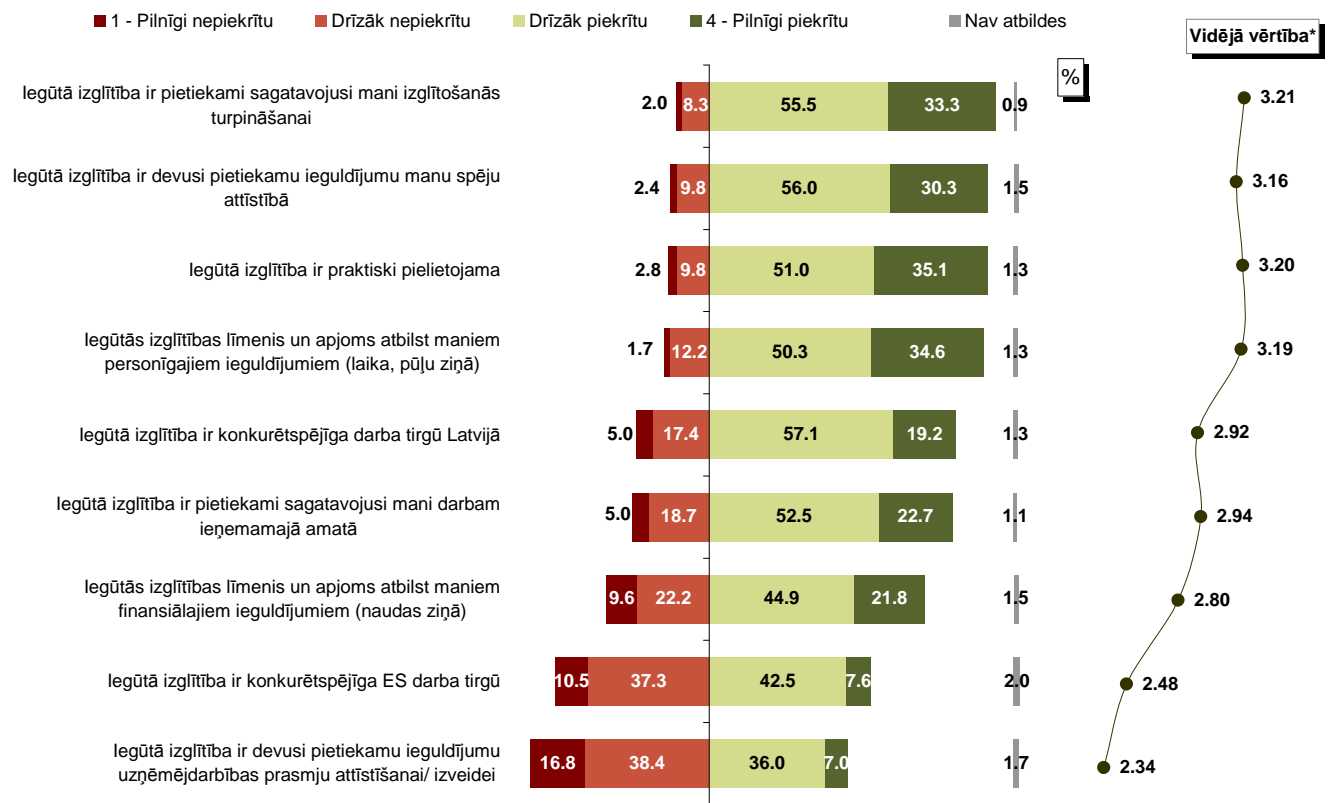
Bāze: skatīt respondentu sociāldemogrāfisko raksturojumu 4.lpp.

*Aprēķinot atbilžu vidējo vērtību, tika ņemts vērā to respondentu īpatsvars, kuri sniedza noteiktus vērtējumus.

Universitāšu absolventu aptauja

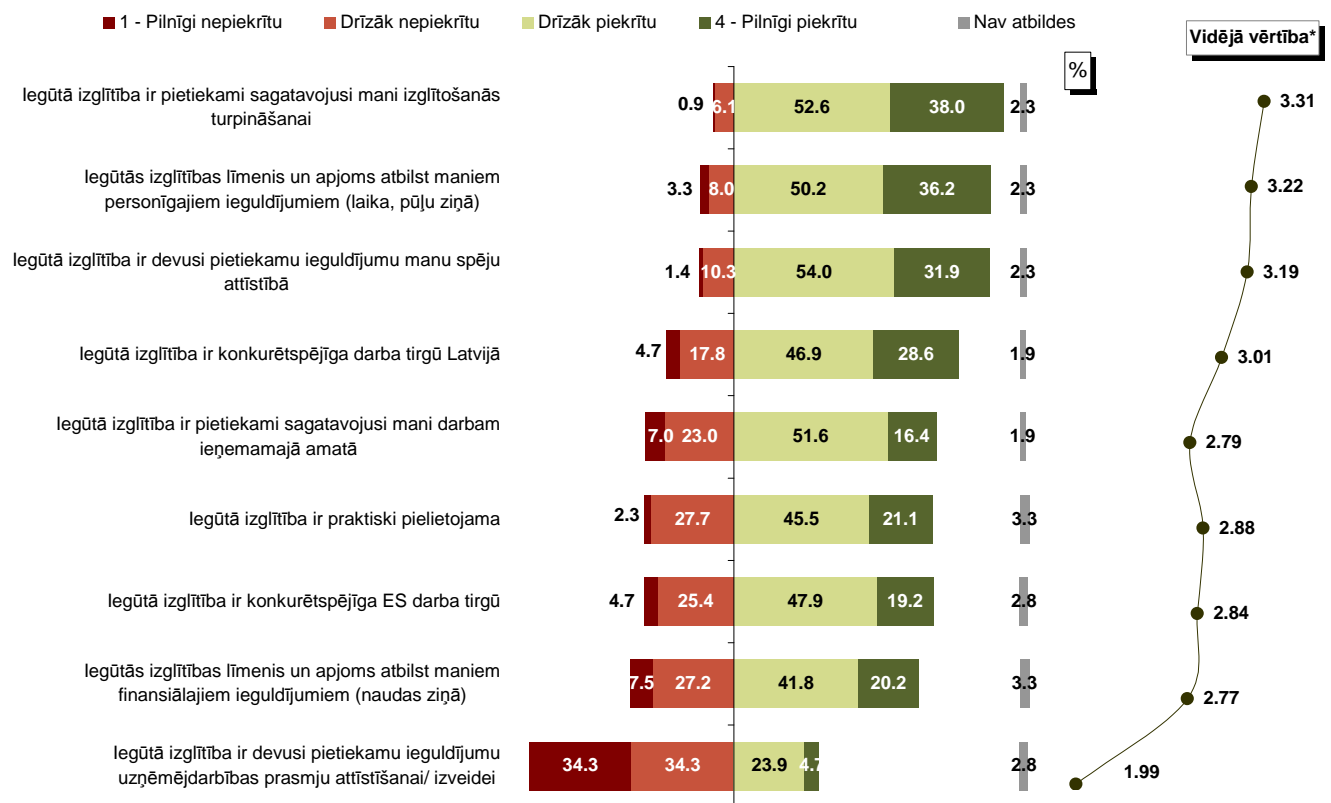
"Sakiet, lūdzu, cik lielā mērā šie apgalvojumi raksturo Jūsu iegūto augstāko izglītību kopumā!"

Liepājas Universitāte



Bāze: skatīt respondentu sociāldemogrāfisko raksturojumu 4.lpp.

Rīgas Stradiņa universitāte

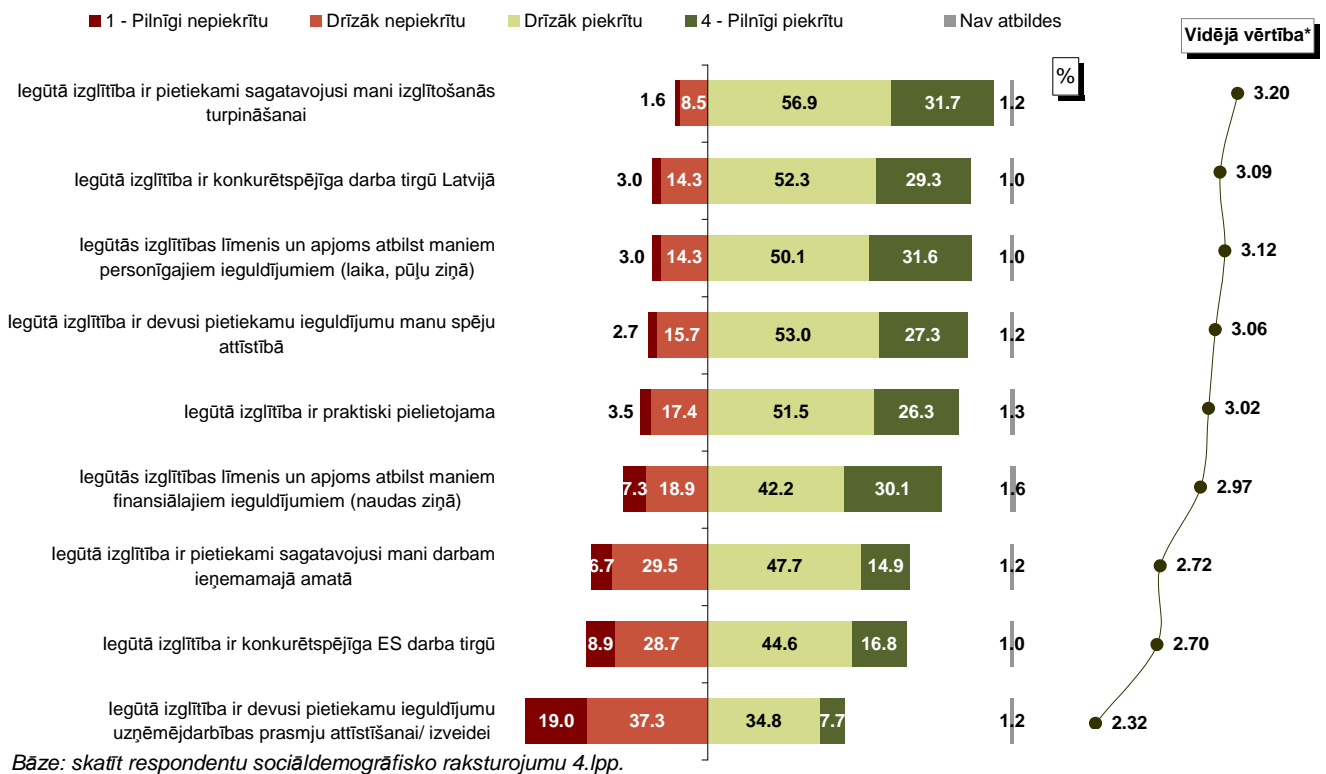


Bāze: skatīt respondentu sociāldemogrāfisko raksturojumu 4.lpp.

*Aprēķinot atbilžu vidējo vērtību, tika ņemts vērā to respondentu īpatsvars, kuri sniedza noteiktus vērtējumus.

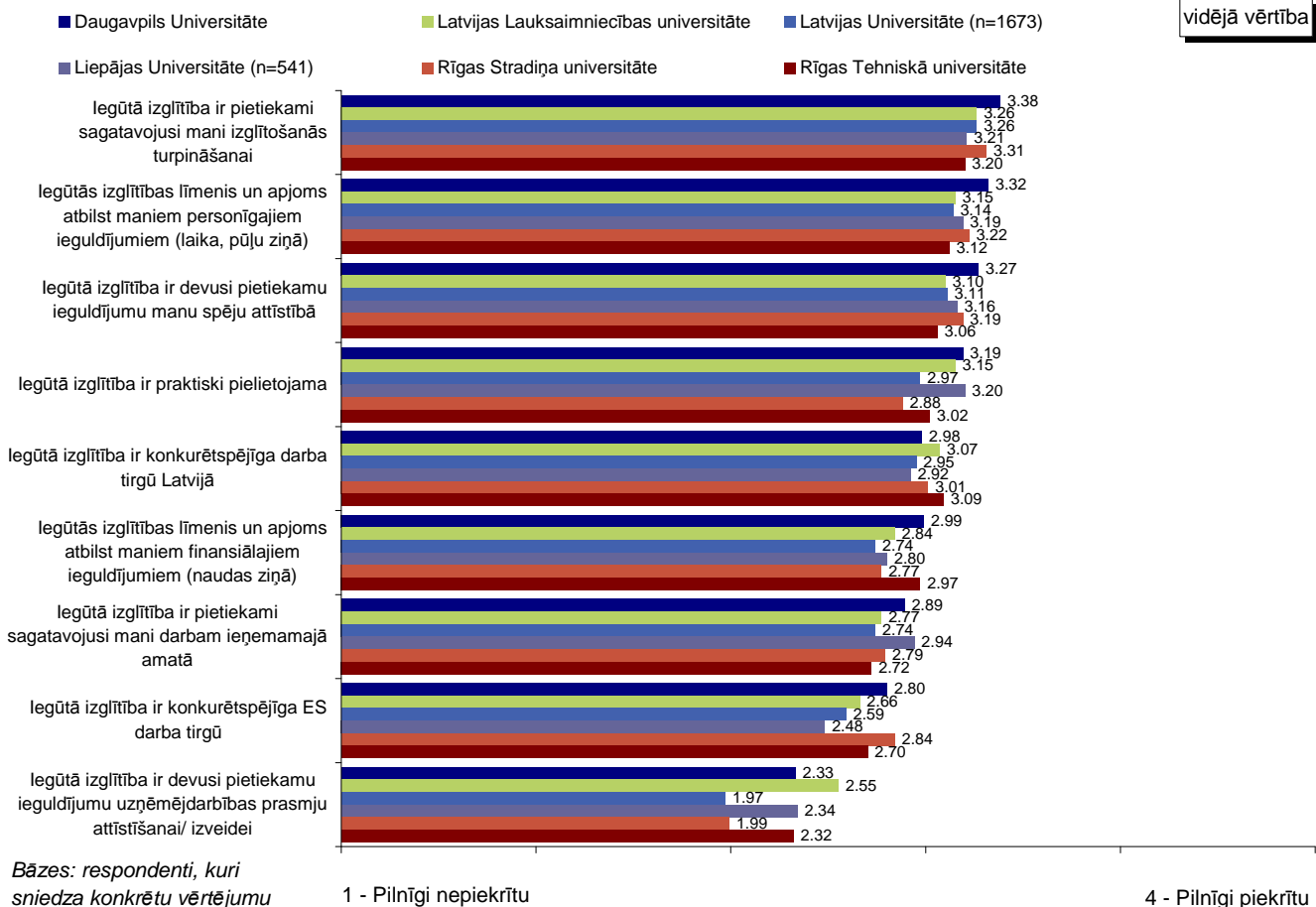
"Sakiet, lūdzu, cik lielā mērā šie apgalvojumi raksturo Jūsu iegūto augstāko izglītību kopumā!"

Rīgas Tehniskā universitāte



*Aprēķinot atbilžu vidējo vērtību, tika ņemts vērā to respondentu īpatsvars, kuri sniedza noteiktus vērtējumus.

Vidējās vērtības atkarībā no universitātes



5. Universitāšu informācijas kanālu izmantošana

Aptaujas dalībnieki atbildēja uz jautājumiem par to, cik bieži viņi izmanto dažādus universitātes informācijas kanālus, piemēram, universitātes vai fakultātes mājas lapu, universitātes profilu dažādās sociālajās vietnēs u.tml.

Lūgti novērtēt, **cik bieži viņi izmanto dažādus universitātes informācijas kanālus**, lielākā daļa absolventu atzīmēja, ka vismaz reizi gadā izmanto universitātes (87%) vai fakultātes (74%) mājas lapu. Universitātes mājas lapu vairākas reizes nedēļā apmeklē 12% absolventu, vismaz reizi nedēļā – 14%, bet vismaz reizi mēnesī – 20%, savukārt fakultātes mājas lapu vairākas reizes nedēļā lieto 6%, vismaz reizi nedēļā – 12%, un vismaz reizi mēnesī – 19%. To, ka nekad nav izmantojuši universitātes vai fakultātes mājas lapu, norādīja attiecīgi 12% un 22%.

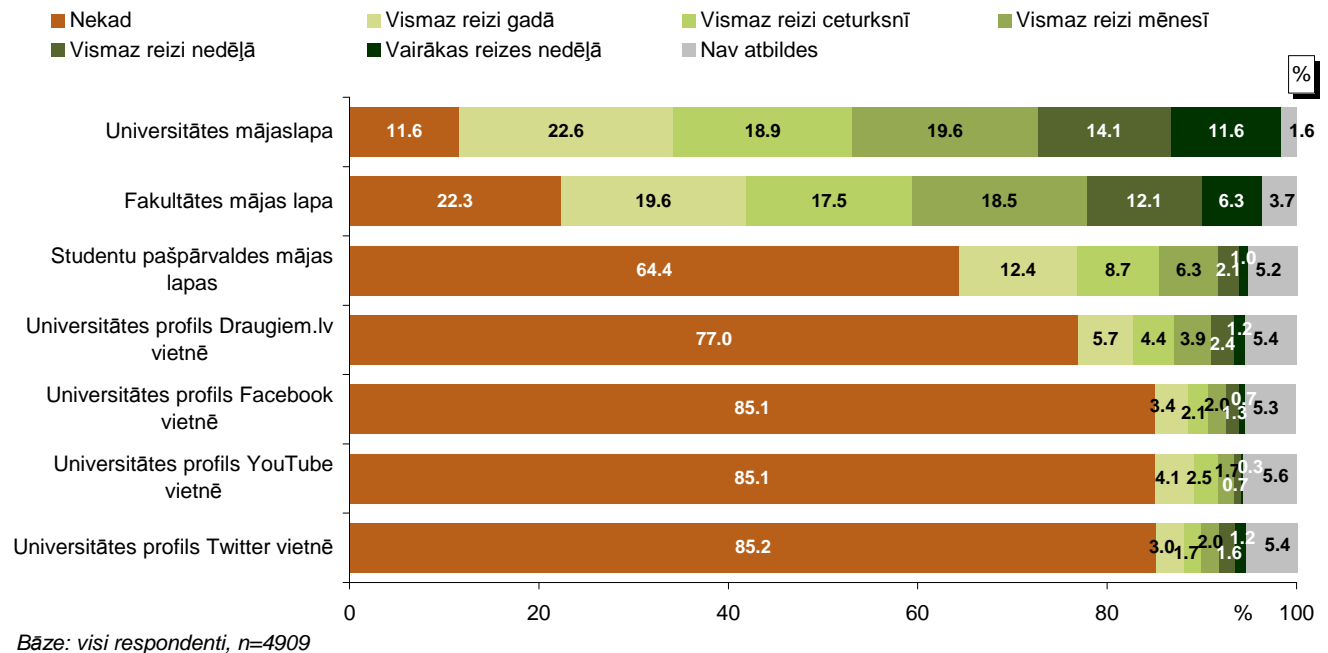
Citus universitātes informācijas kanālus respondenti izmantojuši ievērojami retāk. Kopumā 30% vismaz reizi gadā un biežāk ir apmeklējuši studentu pašpārvaldes mājas lapas, 18% ir apmeklējuši universitātes profilu draugiem.lv vietnē, bet citus universitātes profilus ir apmeklējuši aptuveni 1/10 respondentu (10% - profilu Facebook vietnē, 9% - YouTube, 9% - Twitter).

Salīdzinot datus atkarībā no universitātes, vērojams, ka visbiežāk universitātes vai fakultātes mājas lapu ir apmeklējuši LLU absolventi – 92% vismaz reizi gadā apmeklē universitātes mājas lapu un 87% apmeklē fakultātes mājas lapu. Tiesa, arī citu universitāšu absolventu vidū savas augstskolas mājas lapu vismaz reizi gadā lieto 76% - 91% absolventu. Savukārt attiecībā uz fakultātes mājas lapas apmeklētību ir vērojama lielāka izkliede – ja LLU, RTU un LU vidū to ir apmeklējuši vismaz 4/5 absolventu (87%, 81% un 81%), tad no DU absolventiem to ir darījuši 65%, RSU: 52% un LiePU: 37%.

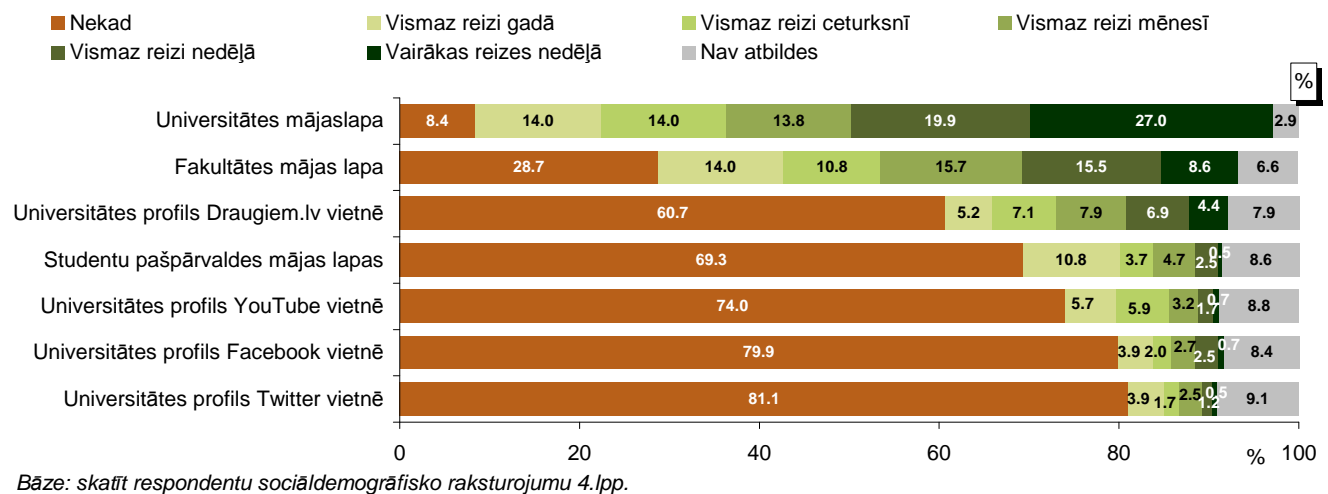
Studentu pašpārvaldes mājas lapas vismaz reizi gadā ir apmeklējuši 16% - 44% universitāšu absolventu un visbiežāk to atzīmējuši RTU studējušie. To, ka vismaz reizi gadā lieto universitātes profilu dažādās vietnēs, visbiežāk atzīmēja DU absolventi – 31% lietojuši DU profilu draugiem.lv (citu universitāšu profilu ir apmeklējuši 13%-26% to absolventu), 17% apmeklējuši DU profilu YouTube (citu universitāšu rādītājs: 7%-10%), Facebook profilu: 12% (citām universitātēm: 7% - 10%). Savukārt universitāšu Twitter kontus ir lietojuši 7% - 12% to absolventu, un visbiežāk to norādījuši LU absolventi.

5. Universitāšu informācijas kanālu izmantošana

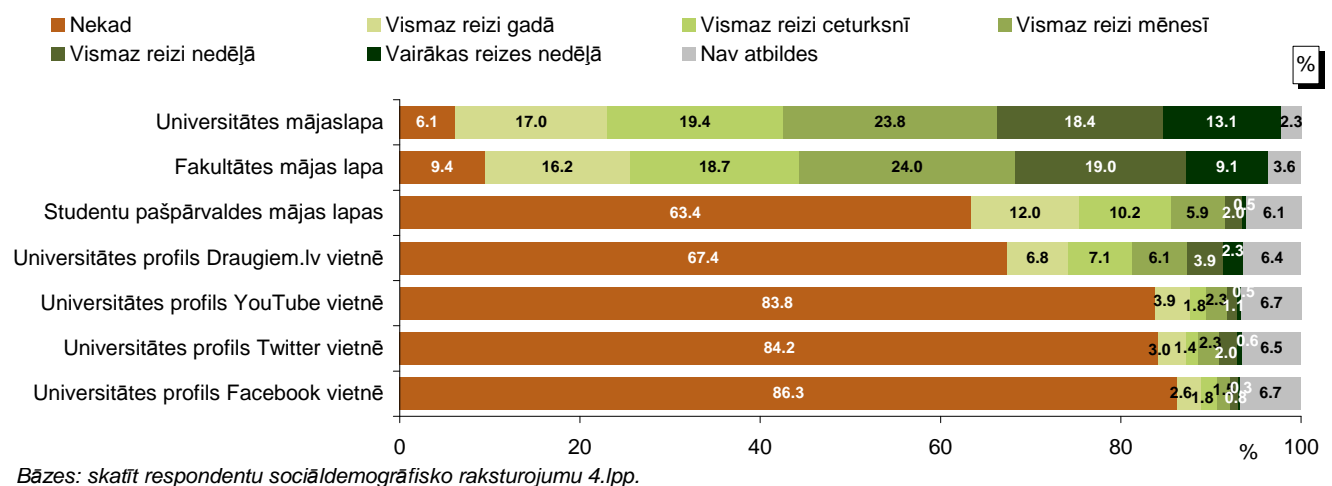
"Lūdzu, novērtējiet, cik bieži jūs lietojat šādus universitātes informācijas kanālus, lai iegūtu informāciju par to!"



Daugavpils Universitāte



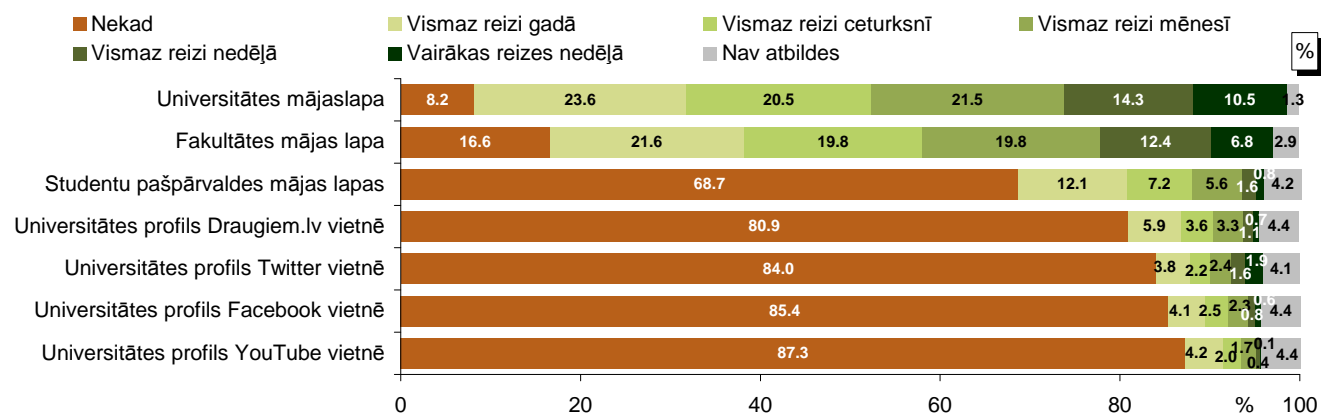
Latvijas Lauksaimniecības universitāte



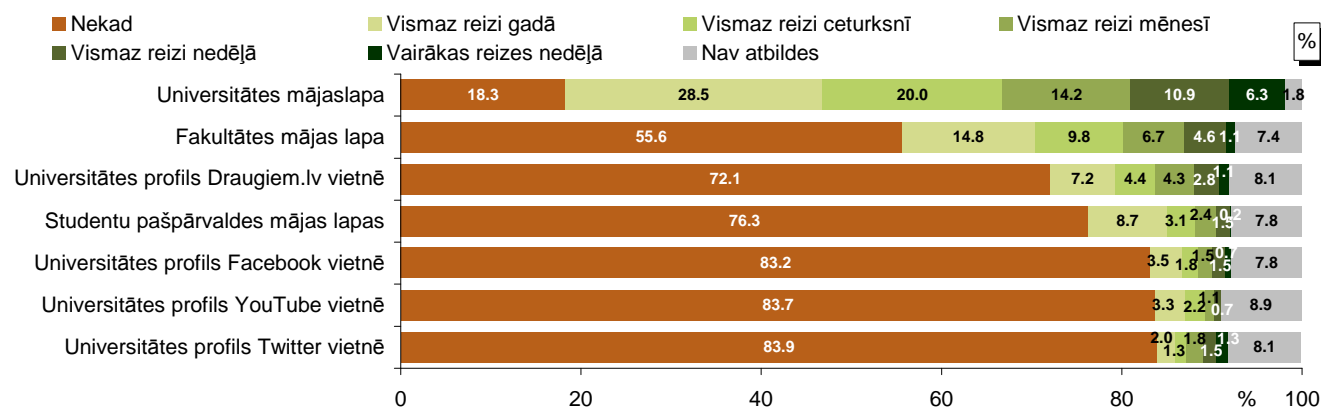
Universitāšu absolventu aptauja

"Lūdzu, novērtējiet, cik bieži jūs lietojat šādus universitātes informācijas kanālus, lai iegūtu informāciju par to!"

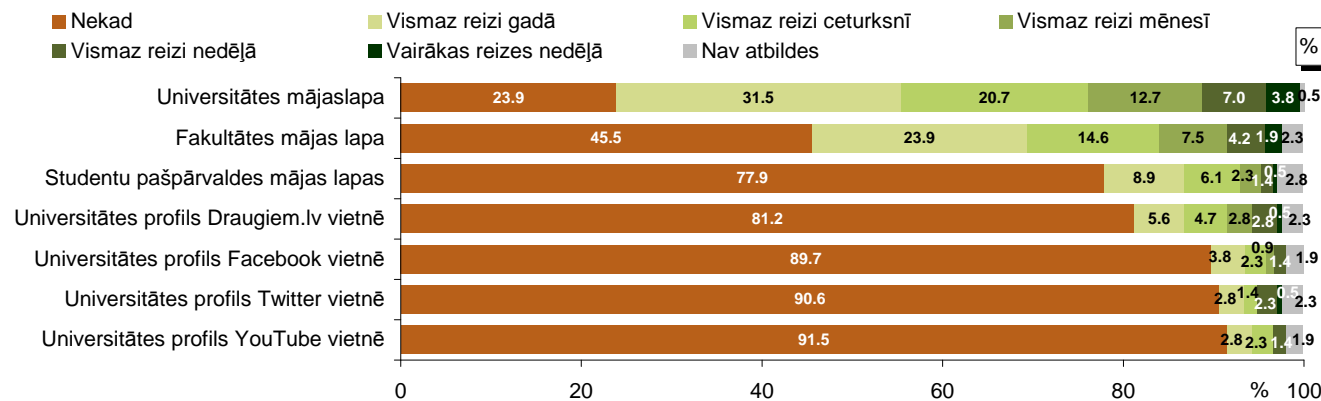
Latvijas Universitāte



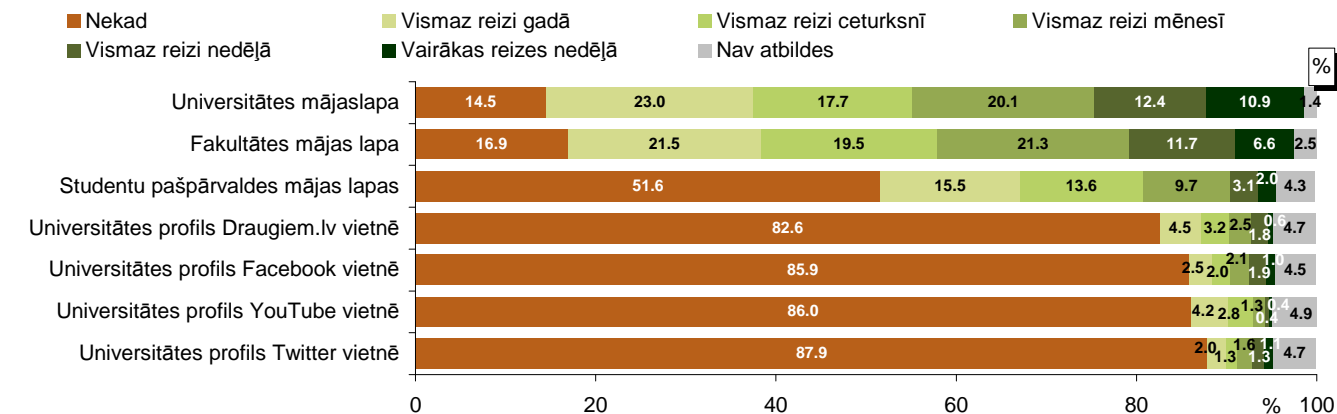
Liepājas Universitāte



Rīgas Stradiņa universitāte



Rīgas Tehniskā universitāte



Bāzes: skatīt respondentu sociāldemogrāfisko raksturojumu 4.lpp.

6. Respondentu sociāldemogrāfiskais raksturojums

Pētījuma ietvaros tika aptaujāti 4909 respondenti, no kuriem 70% bija sievietes un 30% - vīrieši.

Nedaudz vairāk kā puse aptaujāto bija vecumā no 25 līdz 34 gadiem (55%). Nedaudz vairāk kā 1/5 aptaujāto (27%) bija no 18 līdz 24 gadiem, bet kopumā 18% - vecāki par 35 gadiem (tai skaitā 11% bija vecumā no 35 līdz 44 gadiem, 6% - no 45 līdz 54 gadiem un 1% - vecāki par 55 gadiem).

Vairāk nekā 9/10 aptaujāto absolventu pašreizējā dzīvesvieta ir Latvijā (94%), no kuriem aptuveni puse dzīvo Rīgā (52%). To, ka pašlaik dzīvo Pierīgā, norādīja 12% respondentu, kuru pašreizējā dzīvesvieta ir Latvijā, Kurzemi vai Zemgali norādīja 12%, Latgali – 8% un Vidzemi – 4%.

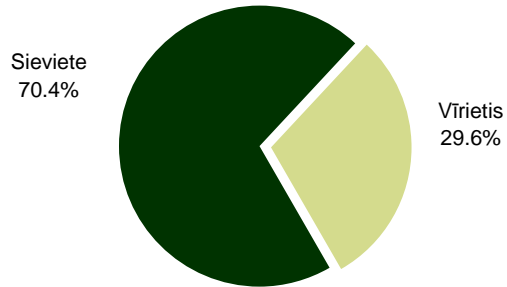
Tie pētījuma dalībnieki, kuri dzīvo ārpus Latvijas, visbiežāk norādīja, ka viņu pašreizējā dzīvesvieta ir Lielbritānijā (20%). To, ka dzīvo Vācijā, atzīmēja 11%, bet kādu citu valsti norādīja mazāk kā 1/10 respondentu (7% - Zviedrija, 6% - Norvēģija, 6% - Francija, 5% - Dānija u.c. valstis).

Lūgti norādīt savu pašreizējo darba vietu, 82% atzīmēja, ka tā ir Latvijā, 14% minēja, ka nestrādā, un 4% - ka strādā ārzemēs. No tiem respondentiem, kuru darba vieta ir Latvijā, 62% strādā Rīgā, 11% - Kurzemē, 8% - Zemgalē vai Latgalē, 7% - Pierīgā, 4% - Vidzemē. Savukārt no tiem, kas strādā ārzemēs, 22% ir nodarbināti Lielbritānijā, 8% - Vācijā, 7% - Norvēģijā vai Zviedrijā, 6% - Francijā.

Aptaujas ietvaros respondentiem tika uzdots arī jautājums, kur viņi ir ieguvuši vidējo izglītību. Gandrīz visi aptaujas dalībnieki (99.7%) norādīja, ka to ir ieguvuši Latvijā.

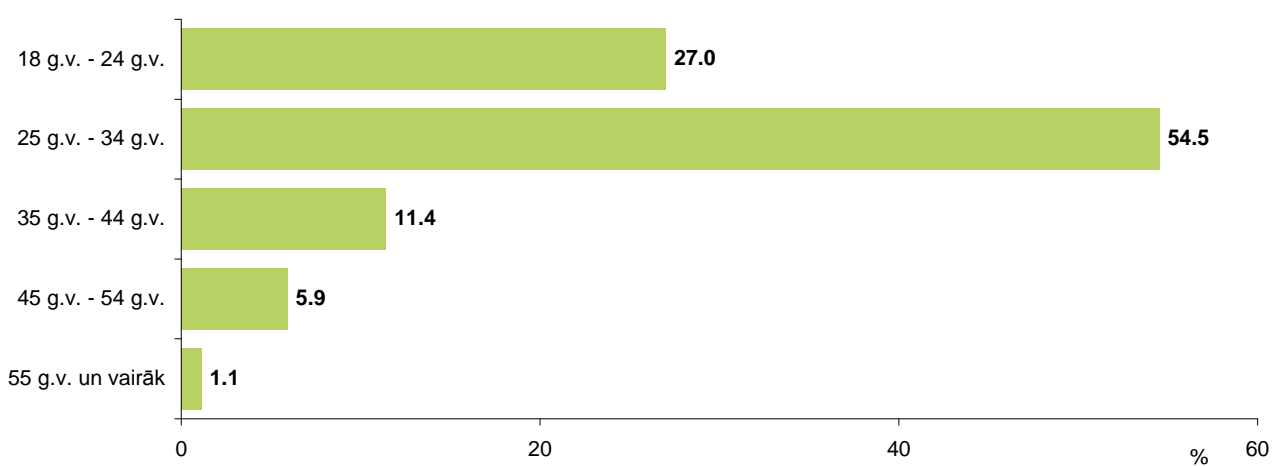
6. Respondentu sociāldemogrāfiskais raksturojums

"Jūsu dzimums"



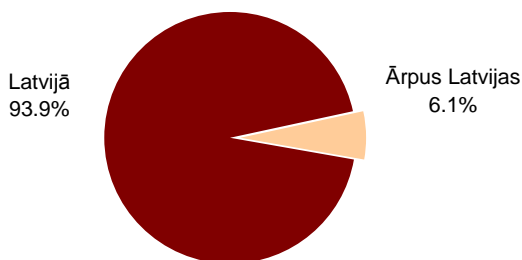
Bāze: visi respondenti, n=4909

"Vecums"



Bāze: visi respondenti, n=4909


"Kur, lūdzu, atrodas Jūsu pašreizējā DZĪVES VIETA?"



Bāze: visi respondenti, n=4909

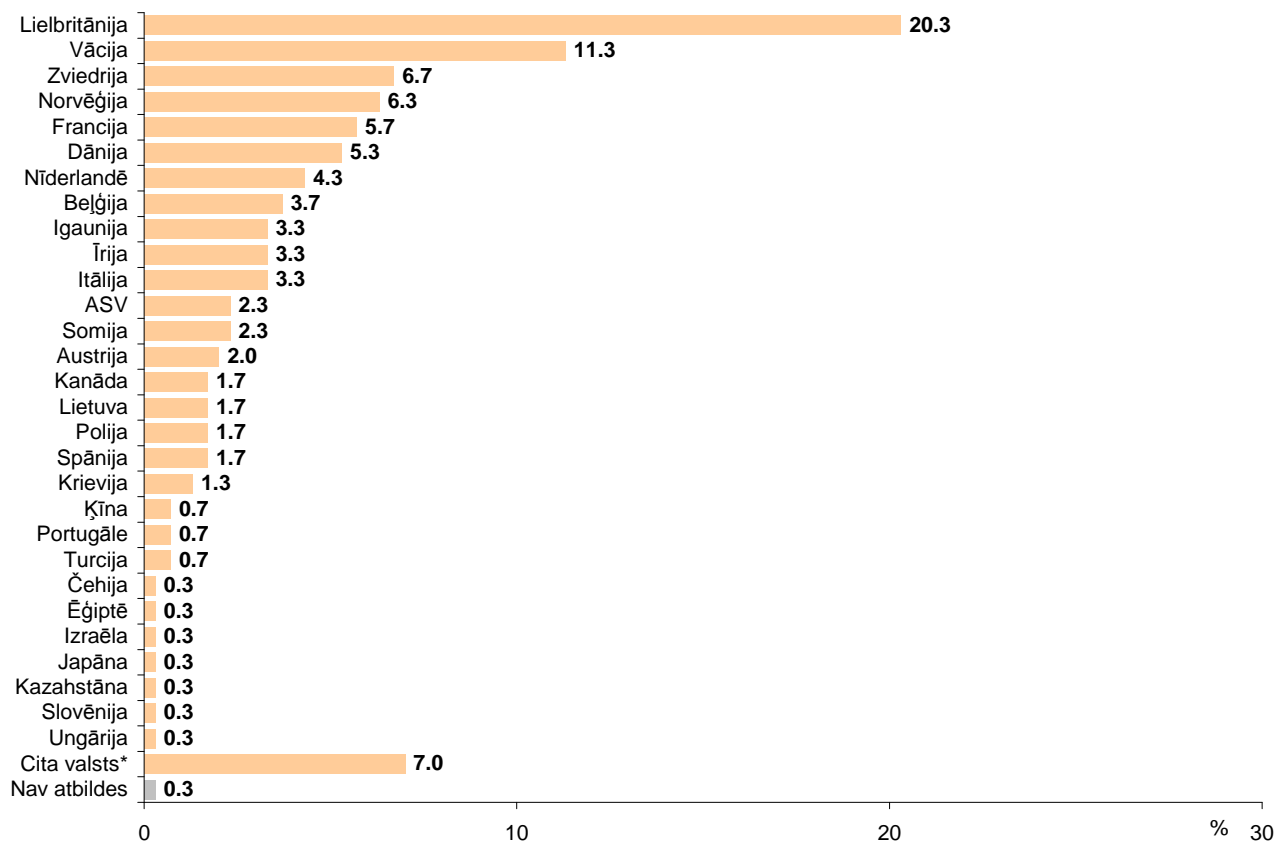
"Lūdzu, norādiet, kurā pilsētā vai pagastā Jūs dzīvojat!"

Atbildes apkopotas atkarībā no reģiona



Bāze: respondenti, kuru pašreizējā dzīvesvieta ir Latvijā, n=4609

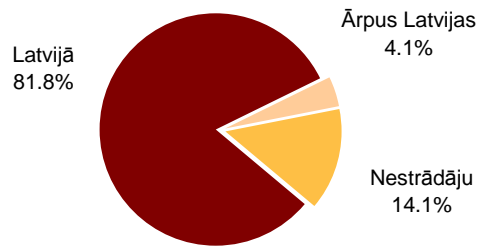
"Kurā valstī, Jūs, lūdzu, dzīvojat?"



Bāze: respondenti, kuru pašreizējā dzīvesvieta ir ārpus Latvijas, n=300

*Kategorijā "Cita valsts" ietilpst: "Apvienotie Arābu Emirāti" (minēts 3 reizes); "Kipra" (minēts 3 reizes); "Brazīlija" (minēts 2 reizes); "Luksemburga" (minēts 2 reizes); "Šveice" (minēts 2 reizes); "Austrālija" (minēts 1 reizi); "Dienvidāfrika" (minēts 1 reizi); "Maķedonija" (minēts 1 reizi); "Malta" (minēts 1 reizi); "Meksika" (minēts 1 reizi); "Pakistāna" (minēts 1 reizi); "Palestīna" (minēts 1 reizi); "Rumānija" (minēts 1 reizi); "Tuvo austrumu valstis" (minēts 1 reizi).

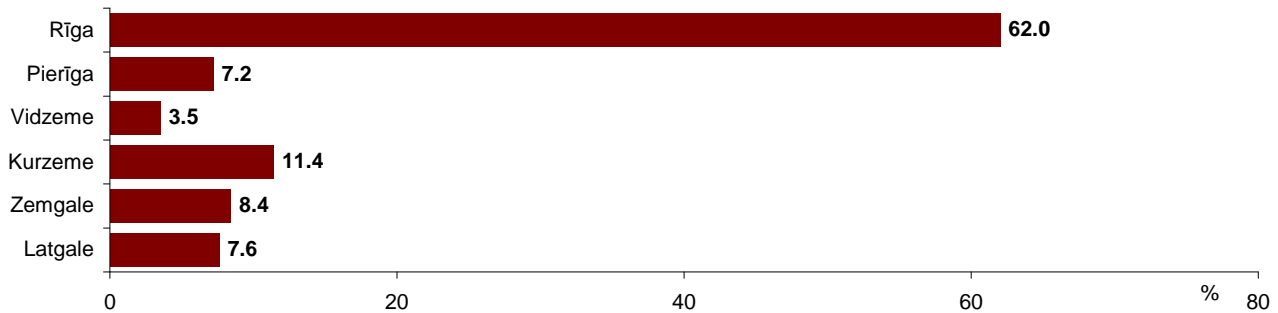
"Kur, lūdzu, atrodas Jūsu pašreizējā DARBA VIETA?"



Bāze: visi respondenti, n=4909

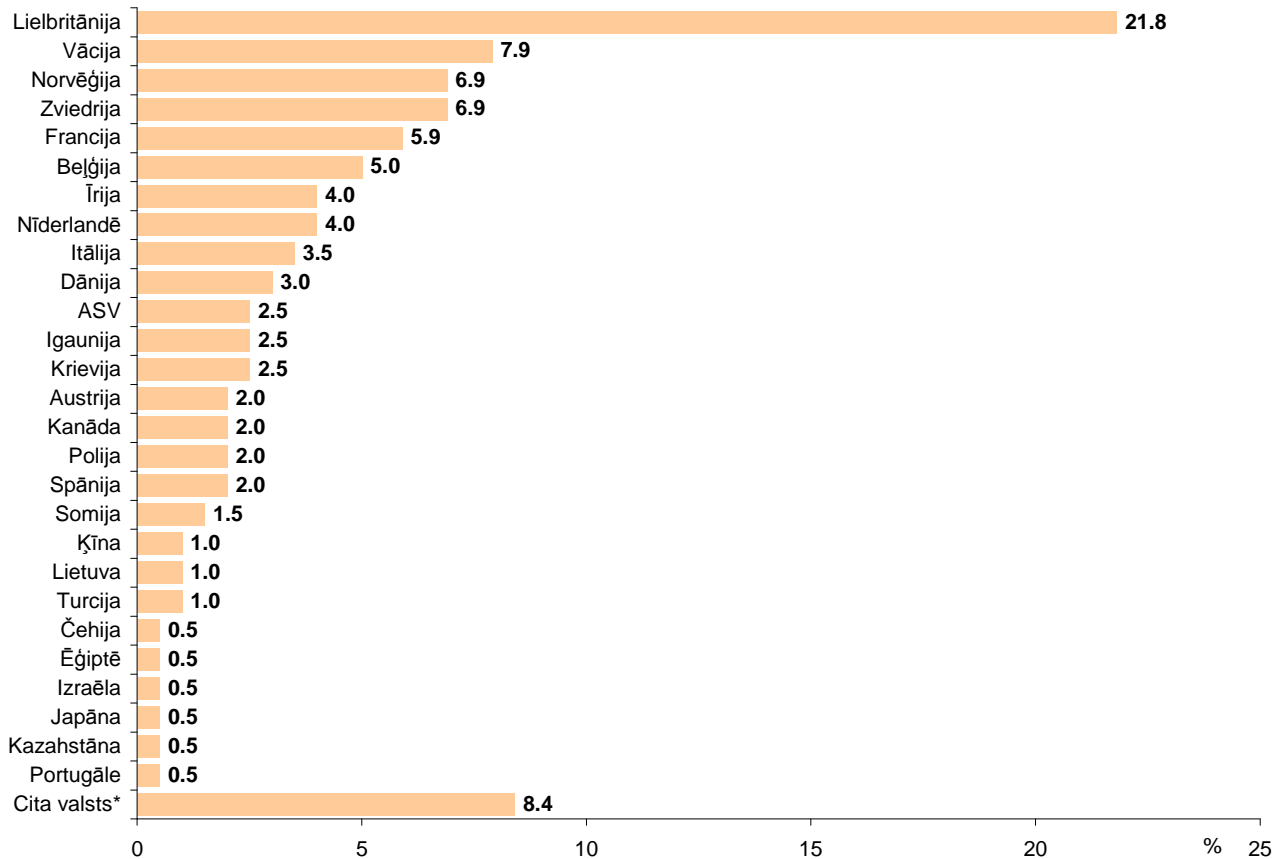
"Lūdzu, norādiet, kurā pilsētā vai pagastā atrodas Jūsu darba vieta!"

Atbildes apkopotas atkarībā no reģiona



Bāze: respondenti, kuru pašreizējā darba vieta ir Latvijā, n=4015

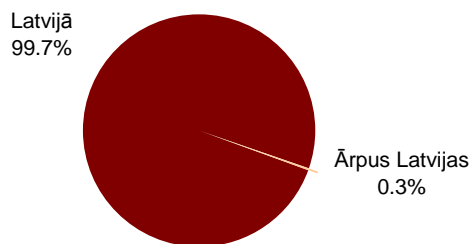
"Kurā valstī, Jūs, lūdzu, atrodas Jūsu darba vieta?"



Bāze: respondenti, kuru pašreizējā darba vieta ir ārpus Latvijas, n=202

*Kategorijā "Cita valsts" ietilpst: "Apvienotie Arābu Emirāti" (minēts 2 reizes); "apkārt Dienvidamerikai" (minēts 1 reizi); "Austrālija" (minēts 1 reizi); "Dienvidāfrika" (minēts 1 reizi); "Eiropa" (minēts 1 reizi); "Kipra" (minēts 1 reizi); "Kuveita" (minēts 1 reizi); "Luksemburga" (minēts 1 reizi); "Malta" (minēts 1 reizi); "Meksika" (minēts 1 reizi); "Pakistāna" (minēts 1 reizi); "Šveice" (minēts 1 reizi); "Tuvie austrumi" (minēts 1 reizi).

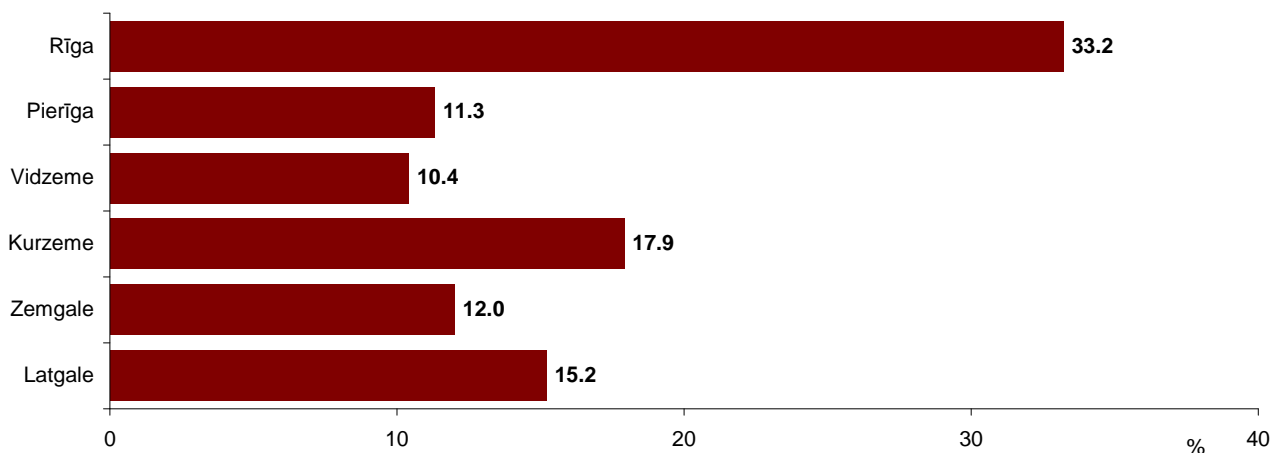
"Kur, Jūs, lūdzu, absolvējāt vidusskolu (ieguvāt vidējo izglītību)?"



Bāze: visi respondenti, n=4909

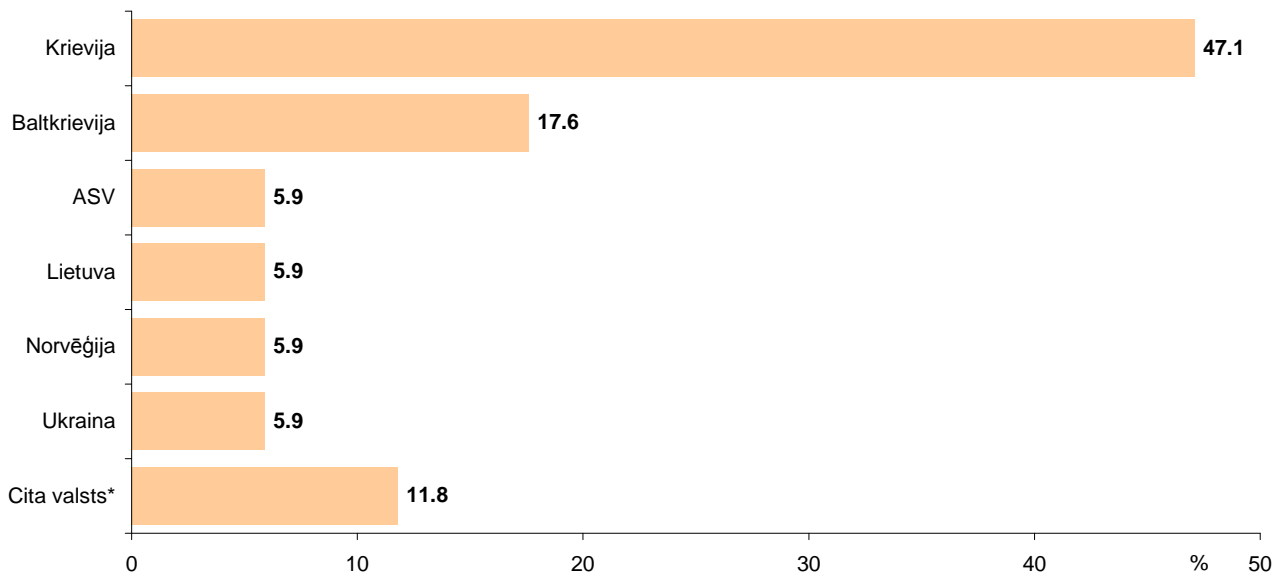
"Lūdzu, norādiet, kurā pilsētā vai pagastā Jūs absolvējāt vidusskolu (ieguvāt vidējo izglītību)?"

Atbildes apkopotas atkarībā no reģiona



Bāze: respondenti, kuri absolvēja vidusskolu Latvijā, n=4892

"Kurā valstī, Jūs, lūdzu, absolvējāt vidusskolu (ieguvāt vidējo izglītību)?"



Bāze: respondenti, kuri absolvēja vidusskolu ārpus Latvijas, n=17

*Kategorijā "Cita valsts" ietilpst: "Libāna" (minēts 1 reizi); "Turkmenistāna" (minēts 1 reizi).

Aptaujā izmantotā anketa

LUA darba grupas projekta „Universitāšu ieguldījums Latvijas tautsaimniecībā” absolventu aptaujas anketa
Xxxxx Universitāte veic absolventu aptauju, lai novērtētu universitāšu absolventu ieguldījumu Latvijas tautsaimniecībā.
 Lūdzu, uzmanīgi izlasiet jautājumus un piedāvātos atbilžu variantus. Izvēlieties sev vispiemērotāko variantu. Lūdzam izteikt tikai savu personīgo viedokli. Anketā sniegtās atbildes ir anonīmas, visi dati tiks izmantoti apkopotā veidā.

Izglītība (aizpilda visi respondenti)

Sākuma jautājums:

Jūs šajā aptaujā tiek uzaicināts piedalīties kā xxxx universitātes absolvents.

Lūdzu, atbildiet uz dažiem jautājumiem par sevi (mums šo informāciju vajadzētu zināt, lai analizētu iegūtos datus, kas tiks analizēti tikai apkopotā veidā)

D1. Jūsu dzimšanas gads.....

D2. Jūsu dzimums

Sieviete	1
Vīrietis	2

D3.1. Kur, lūdzu, atrodas Jūsu pašreizējā dzīves vieta?

Latvijā	1	Pāriet uz D3.2
Ārpus Latvijas	2	Pāriet uz D3.3

D3.2. Lūdzu, atzīmējiet, kurā pilsētā vai pagastā Jūs dzīvojat. Ja Jums ir vairākas dzīvesvietas, lūdzu, atzīmējiet to, kur Jūs dzīvojat visbiežāk.

D3.3. Kurā valstī, Jūs, lūdzu, dzīvojat?

ASV	1
Austrija	2
Azerbaidžāna	3
Baltkrievija	4
Beļģija	5
Čehija	6
Dānija	7
Ēģiptē	8
Francija	9
Grieķija	10
Gruzija	11
Igaunija	12
Īrija	13
Itālija	14
Izraēla	15
Japāna	16
Kanāda	17
Kazahstāna	18
Kīna	19
Krievija	20
Lielbritānija	21
Lietuva	22
Nīderlandē	23
Norvēģija	24
Polija	25
Portugāle	26
Slovēnija	27
Somija	28
Spānija	29
Turcija	30
Ukraina	31
Ungārija	32
Uzbekistāna	33
Vācija	34
Zviedrija	35
Cita valsts (norādīt, kas).....	36

Universitāšu absolventu aptauja

D4.1. Kur, lūdzu, atrodas Jūsu pašreizējā darba vieta?

Latvijā	1	Pāriet uz D4.2
Ārpus Latvijas	2	Pāriet uz D4.3
Nestrādāju	3	Pāriet pie D5.1

D4.2. Lūdzu, norādiet, kurā pilsētā vai pagastā atrodas Jūsu darba vieta!

Skala – analoģiska no D3.2.

D4.3. Kurā valstī atrodas Jūsu darba vieta?

Skala – analoģiska no D3.3.

D5.1. Kur, Jūs, lūdzu absolvējāt vidusskolu (ieguvāt vidējo izglītību)?

Latvijā	1	Pāriet uz D5.2
Ārpus Latvijas	2	Pāriet uz D5.3

D5.2. Lūdzu, norādiet, kurā pilsētā vai pagastā Jūs absolvējāt vidusskolu (ieguvāt vidējo izglītību)?

Skala – analoģiska no D3.2.

D5.3. Kurā valstī, Jūs, lūdzu, absolvējāt vidusskolu (ieguvāt vidējo izglītību)?

Skala – analoģiska no D3.3.

D6. xxx Universitāte - Vai esat absolvējis (pēdējo reizi) universitāti 2006.gadā vai vēlāk?

Jā, esmu absolvējis 2006. gadā vai vēlāk	1	pāriet pie A3. jautājuma
Nē, šo augstskolu esmu absolvējis pirms 2006.gada	2	Paldies par Jūsu atbildēm! Uz redzēšanos!

A3. Lūdzu, raksturojiet, kādus no zemāk minētajiem augstākās izglītības līmeņiem Jūs esat ieguvis/-usi?

(Lūdzu norādīt visus izglītības līmeņus, ko esat apguvis)

		Nav ieguvis	1.grāds	2.grāds	3.grāds	4.grāds	5.grāds
1	Bakalaura grāds	0	1	2	3	4	5
2	Maģistra grāds	0	1	2	3	4	5
3	Doktors	0	1	2	3	4	5
4	Pirmā līmeņa profesionālā izglītība (koledžas)	0	1	2	3	4	5
5	Otrā līmeņa Profesionālā augstākā izglītība (vismaz 4 gadi)	0	1	2	3	4	5
6	Otrā līmeņa Profesionālā augstākā izglītība ar iepriekš iegūtu augstāko izglītību (vismaz 1 gads)	0	1	2	3	4	5
7	Diploms par augstāko izglītību (pirms Bakalauru/ Maģistru sistēmas ieviešanas)	0	1	2	3	4	5
8	Habilitētais doktors	0	1	2	3	4	5
9	Cits (lūdzu norādīt)	0	1	2	3	4	5

A4. Lūdzu, raksturojiet katru savu iepriekšminēto iegūto augstāko izglītību

		A4.2. Par nākamo norādīto augstāko izglītību no A3	A4.3. Par nākamo norādīto augstāko izglītību	utt.
1	Kurā mācību iestādē esat ieguvis savu (par katru norādīto izglītību no A3) grādu?	1 Latvijas Universitāte (LU) 2 Rīgas Tehniskā universitāte (RTU) 3 Rīgas Stradiņa universitāte (RSU) 4 Daugavpils Universitāte (DU) 5 Liepājas Universitāte (LiePU) 6 Rīgas Ekonomikas augstskola (REA) 7 Rīgas Juridiskā augstskola (RJA) 8 Latvijas Lauksaimniecības universitāte (LLU) 9 Rīgas Starptautiskā ekonomikas un biznesa administrācijas augstskola (RISEBA) 10 Baltijas Starptautiskā akadēmija (BSA) 11 Laterāna Pontifikālās Universitātes filiāle, Rīgas Augstākais reliģijas zinātņu institūts (RARZI) 12 Laterāna Pontifikālās Universitātes filiāle, Rīgas Teoloģijas institūts (RTI) 13 Informācijas sistēmu menedžmenta augstskola (ISMA) 14 Transporta un sakaru institūts (TSI) 15 Latvijas Kristīgā akadēmija (LKA) 16 Rēzeknes Augstskola (RA) 17 Biznesa augstskola "Turība" (BAT) 18 Rīgas Pedagoģijas un izglītības vadības akadēmija (RPIVA) 19 Latvijas Sporta pedagoģijas akadēmija (LSPA) 20 Vidzemes Augstskola (ViA) 21 Ventspils Augstskola (VeA) 22 Starptautiskā praktiskās psiholoģijas augstskola (SPPA) 23 Latvijas Kultūras akadēmija (LKuA) 24 Sociālo tehnoloģiju augstskola (STA) 25 Sociālā darba un sociālās pedagoģijas augstskola "Attīstība" (SDSPA) 26 Ekonomikas un kultūras augstskola (EKA) 27 Banku augstskola (BA) 28 Latvijas Mākslas akadēmija (LMāA) 29 Rīgas Aeronavigācijas institūts (RAI) 30 Baltijas Psiholoģijas un menedžmenta augstskola (BPMA) 31 Jāzepa Vītola Latvijas Mūzikas akadēmija (LMūA) 32 Latvijas Nacionālā aizsardzības akadēmija (LNAA) 33 Latvijas Jūras akadēmija (LJA) 34 Cita (lūdzu, norādiet)		
2	Lūdzu, norādiet absolvēšanas gadu		
3	Kādā izglītības tematiskajā grupā studējāt?	1 Pedagoģu izglītība un izglītības zinātnes 2 Humanitārās zinātnes (t.sk. valodas, vēsture, filozofija, teoloģija u.c.) 3 Māksla (t.sk. dizains, mūzika, skatuves māksla u.c.) 4 Sociālās zinātnes un cilvēkrīcību zinātnes (t.sk. ekonomika, psiholoģija, politikas zinātnes) 5 Informāciju un komunikāciju zinātnes 6 Vadības zinātnes un administrēšana 7 Tiesību zinātnes 8 Dzīvās dabas zinātnes (t.sk. bioloģija) 9 Fizikālās zinātnes (t.sk. ķīmija, ģeogrāfija, ģeoloģija, fizika) 10 Matemātika un statistika 11 Informācijas tehnoloģijas (datorzinātne) 12 Inženierzinātnes un tehnoloģijas 13 Ražošana un pārstrāde 14 Arhitektūra un būvniecība 15 Lauksaimniecība, zivsaimniecība un mežsaimniecība 16 Veterinārija 17 Veselības aprūpe 18 Sociālā iabklājība 19 Individuālie pakalpojumi (t.sk. viesnīcu un restorānu serviss, tūrisms u.c.) 20 Transporta pakalpojumi 21 Vides aizsardzība 22 Civilā un militārā aizsardzība 23 Cits (norādit, kas)		

Universitāte - un tagad nedaudz sīkāk par Jūsu studijām šajā universitātē, kuru absolvējāt 2006.gadā vai vēlāk.

A1. Kāds ir augstākais izglītības līmenis (us), ko Jūs esat ieguvis xxxx Universitātē 2006.gadā vai vēlāk?

Bakalaura grāds	1
Maģistra grāds	2
Doktors	3
Pirmā līmeņa profesionālā izglītība (koledžas)	4
Otrā līmeņa Profesionālā augstākā izglītība (vismaz 4 gadi)	5
Otrā līmeņa Profesionālā augstākā izglītība ar iepriekš iegūtu augstāko izglītību (vismaz 1 gads)	6
Cits (lūdzu norādiet)	7

Universitāšu absolventu aptauja

A2.1.2. Runājot par šīm studijām, (NO ŠĪ LĪDZ A2.1.8. PROGRAMMĀ PARĀDĪT ATTIECĪGO AUGSTSKOLU UN ATZĪMĒTO GRĀDU) lūdzu, norādiet absolvēšanas gadu!

A2.1.3. Vai studējāt pilna laika klātienē?

Jā	1
Nē	2

A2.1.4. Vai studējāt par valsts budžeta līdzekļiem?

Jā, visu studiju laiku	1
Jā, vienu vai vairākus semestrus	2
Nestudēju par valsts budžeta līdzekļiem	3

A2.1.5. Vai saņēmat stipendiju?

Jā, visu studiju laiku	1
Jā, vienu vai vairākus semestrus	2
Nē	3

A2.1.6. Vai studiju laikā bija prakse?

Jā	1
Nē	2

A2.1.7. Kādā izglītības tematiskajā jomā studējāt?

Pedagogu izglītība un izglītības zinātnes	1
Humanitārās zinātnes (t.sk. valodas, vēsture, filozofija, teoloģija u.c.)	2
Māksla (t.sk. dizains, mūzika, skatuves mākslas u.c.)	3
Sociālās zinātnes un cilvēkrīcību zinātnes (t.sk. ekonomika, psiholoģija, politikas zinātnes)	4
Informāciju un komunikāciju zinātnes	5
Vadības zinātnes un administrēšana	6
Tiesību zinātnes	7
Dzīvās dabas zinātnes (t.sk. bioloģija)	8
Fizikālās zinātnes (t.sk. ķīmija, ģeogrāfija, ģeoloģija, fizika)	9
Matemātika un statistika	10
Informācijas tehnoloģijas (datorzinātne)	11
Inženierzinātnes un tehnoloģijas	12
Ražošana un pārstrāde	13
Arhitektūra un būvniecība	14
Lauksaimniecība, zivsaimniecība un mežsaimniecība	15
Veterinārija	16
Veselības aprūpe	17
Sociālā labklājība	18
Individuālie pakalpojumi (t.sk. viesnīcu un restorānu serviss, tūrisms u.c.)	19
Transporta pakalpojumi	20
Vides aizsardzība	21
Civilā un militārā aizsardzība	22
Cits (norādīt, kas)	23

A2.1.8. Kādās ārpusstudiju aktivitātēs Jūs piedalījāties papildus studiju procesam augstākajā izglītības iestādē? (Lūdzu atzīmēt visas iespējamās atbildes)

Dalība sporta komandā	1
Dalība kultūras aktivitātēs (kori, ansambļi, orķestri, teātri u.c.)	2
Iesaiste studentu pašpārvaldes darbā	3
Dalība studentu korporācijās	4
Brīvprātīgais darbs	5
Cits variants ...	6
Nepiedalījos ārpusstudiju aktivitātēs	7

B1. Raksturojot situāciju pirmajos 6 mēnešus pēc xxx universitātes absolvēšanas, ko Jūs darījāt? (Lūdzu, atzīmēt visas iespējamās atbildes)

Turpināju strādāt tajā pašā darba vietā, kur studiju laikā	1
Stājos darba attiecībās kā algots darbinieks (atradu jaunu darbu)	2
Meklēju darbu, bet šajā laika periodā neatradu	3
Kļuju par pašnodarbināto, uzsāku savu uzņēmējdarbību	4
Turpināju studijas	5
Cita atbilde (ierakstiet, lūdzu).....	6

Universitāšu absolventu aptauja

Tālāk aptaujā Jūsu plāni par izglītības turpināšanu.

A5. Kādi ir jūsu plāni par izglītības turpināšanu nākamajos 3 gados? (Lūdzu, izvēlieties vienu atbilžu variantu)

Bakalaura grāds	1	Pāriet pie A6
Maģistra grāds	2	
Doktors	3	
Pirmā līmeņa profesionālā izglītība (koledžas)	4	
Otrā līmeņa Profesionālā augstākā izglītība (vismaz 4 gadi)	5	
Otrā līmeņa Profesionālā augstākā izglītība ar iepriekš iegūtu augstāko izglītību (vismaz 1 gads)	6	
Cits (lūdzu norādīt)	7	
Pagaidām neplānoju	8	Pāriet pie A7

A6. Vai Jūs plānojat studēt Latvijā vai ārzemēs? (Lūdzu, izvēlieties vienu atbilžu variantu)

Latvijā	1
Ārzemēs	2

A7. Vai pēdējo 3 gadu laikā esat apmeklējis profesionālās kompetences pilnveides kursus?

Jā	1
Nē	2

Nākamie jautājumi par aktivitāti darba tirgū.

B2. Vai Jūs šobrīd strādājat? (Lūdzu, izvēlieties vienu atbilžu variantu)

Jā, šobrīd strādāju	1	Pāriet pie jautājuma B3.
Nē, šobrīd nestrādāju, bet esmu strādājis	2	Pāriet pie jautājuma B4
Nē, nekad neesmu strādājis	3	Pāriet pie jautājuma B9

B3. Kāds ir Jūsu pašreizējās nodarbinātības statuss? (Lūdzu atzīmēt visas iespējamās atbildes)

Darba devējs (uzņēmējs)	1
Pašnodarbinātais	2
Darba ņēmējs valsts vai pašvaldību iestādē	3
Darba ņēmējs valsts vai pašvaldību uzņēmumā	4
Darba ņēmējs augstskolā vai skolā	5
Darba ņēmējs privātā uzņēmumā	6
Darba ņēmējs sabiedriskā organizācijā	7
Darba ņēmējs zemnieku saimniecībā	8
Darba ņēmējs pie privātpersonas (piem. palīgs, aukle)	9
Brīvprātīgais darbs	10
Cita atbilde (ierakstiet, lūdzu).....	11

B4. Lūdzu, norādiet jūsu pašreizējās darba vietas (uzņēmuma/iestādes) (vai pēdējās, ja pašlaik nestrādājat) darbības nozari (Norādīt vienu atbildi)

Lauksaimniecība, mežsaimniecība un zivsaimniecība (A)	1
Ieguves rūpniecība un karjeru izstrāde (B)	2
Apstrādes rūpniecība (C)	3
Elektroenerģija, gāzes apgāde, siltumapgāde un gaisa kondicionēšana (D)	4
Ūdens apgāde; notekūdeņu, atkritumu apsaimniekošana un sanācija (E)	5
Būvniecība (F)	6
Vairumtirdzniecība un mazumtirdzniecība; automobiļu un motociklu remonts (G)	7
Transports un uzglabāšana (H)	8
Izmitināšana un ēdināšanas pakalpojumi (I)	9
Informācijas un komunikācijas pakalpojumi (J)	10
Finanšu un apdrošināšanas darbības (K)	11
Operācijas ar nekustamo īpašumu (L)	12
Profesionālie, zinātniskie un tehniskie pakalpojumi (M)	13
Administratīvo un apkalpojošo dienestu darbība (N)	14
Valsts pārvalde un aizsardzība; obligātā sociālā apdrošināšana (O)	15
Izglītība (P)	16
Veselība un sociālā aprūpe (Q)	17
Māksla, izklaide un atpūta (R)	18
Citi pakalpojumi (S)	19
Cits variants, nemāku pateikt (lūdzu, raksturojiet, ar ko nodarbojas uzņēmums).....	20

Universitāšu absolventu aptauja

B5. Kāds ir jūsu pašreizējā ieņemamā amata līmenis (vai pēdējā ieņemtā amata, ja pašlaik nestrādājat), atbilstoši profesiju klasifikatora grupām? (Lūdzu, izvēlieties vienu atbilžu variantu)

Vadītājs (Augstāka līmeņa valsts amatpersonas, iestāžu un uzņēmumu vadītāji, administratīvie vadītāji, komercdirektori, biedrību amatpersonas, ražošanas vadītāji u.c.)	1
Vecākais speciālists (vecākie speciālisti, inženierzinātnēs, dabaszinātnēs, veselības, aprūpē (ārsti), pasniedzēji augstskolās, skolotāji, grāmatveži, juristi, ekonomisti, programmētāji, žurnālisti, ierēdņi u.c.)	2
Speciālists (speciālisti inženierzinātnēs, dabaszinātnēs, veselības aprūpē (feldšeri, medicīnas māsas u.tml.), sociālie darbinieki, brokeri, mākleri, inspektori, juriskonsulti u.c.)	3
Kalpotājs (kasieri, sekretāri u.c. biroju darbinieki)	4
Pakalpojumu un tirdzniecības darbinieks (pārdevēji, pavāri, apsardzes darbinieki u.c.)	5
Kvalificēts lauksaimniecības, mežsaimniecības un zivsaimniecības darbinieks (ieguves rūpniecībā, būvniecībā, metālapstrādē, mašīnbūvē, pārtikas rūpniecībā u.c.)	6
Kvalificēts strādnieks un amatnieks	7
Iekārtu un mašīnu operators un izstrādājumu montieris (rūpniecisko iekārtu operatori, transportlīdzekļu vadītāji u.c.)	8
Vienkāršā profesija (nekvalificēti strādnieki būvniecībā, rūpniecībā, lauksaimniecībā u.c., krāvēji, kurjeri, sētnieki, apkopēji u.c.)	9
Nacionālo bruņoto spēku profesija	10
Cits, norādīt, kas	11

B6. Vai pašreizējā ieņemamajā amatā (vai pēdējā ieņemtajā amatā, ja pašlaik nestrādājat) Jūs esat (Lūdzu, izvēlieties vienu atbilžu variantu)

Augstākā līmeņa vadītājs	1
Vidējā līmeņa vadītājs	2
Zemākā līmeņa vadītājs	3
Ierindas darbinieks	4

B7. Vai jūsu pašreizējais darbs (vai pēdējais darbs, ja pašreiz nestrādājat) ir saistīts ar jūsu iegūto specialitāti (studiju programmu)? (Lūdzu, izvēlieties vienu atbilžu variantu)

Atbilst pēdējai iegūtai izglītībai	1	Pāriet pie B8
Atbilst iepriekš iegūtai izglītībai	2	
Atbilst visām iegūtajām izglītībām		Pāriet pie B9
Neatbilst	3	
Grūti pateikt	8	

B8. Cik lielā mērā jūsu pašreizējais darbs (vai pēdējais darbs, ja pašreiz nestrādājat) saistīts ar jūsu iegūto specialitāti (studiju programmu)? (Lūdzu, izvēlieties vienu atbilžu variantu)

Pilnībā atbilst	1
Drīzāk atbilst kā neatbilst	2
Drīzāk neatbilst kā atbilst	3
Pilnībā neatbilst	4
Grūti pateikt	5

Uz B9. atbildēt, ja B2 =2 vai B2=3

B9. Kurš no šiem statusiem jums šobrīd atbilst vislabāk? (Lūdzu, izvēlieties vienu atbilžu variantu)

Audzīnu bērnus vai esmu bērnu kopšanas atvaļinājumā	1	Pāriet pie jautājuma C1
Nestrādāju veselības stāvokļa dēļ	2	
Esmu reģistrēts bezdarbnieks	3	Pāriet pie B10
Esmu bez darba, meklēju darbu, bet neesmu reģistrēts bezdarbnieks	4	
Turpinu studijas	5	Pāriet pie C1
Cits variants (lūdzu norādiet).....	6	

**B10. Cik ilgi jau esat bez darba (meklējat darbu)? (Lūdzu, norādiet gadu un mēnešu skaitu)
_ gadi _ mēneši**

Nākamo jautājumu uzdot, ja (B2=1 vai B2=2)

C1. Vai kopš pēdējās augstākās izglītības iegūšanas Jūs esat strādājis algotu darbu ārzemēs?

Jā, esmu strādājis (-usi)	1	Pāriet pie jautājuma C2
Jā, strādāju šobrīd	2	
Nē, neesmu strādājis (-usi)	3	Pāriet pie E1

Universitāšu absolventu aptauja

**C2. Cik ilgi kopumā strādājat/ esat strādājis ārzemēs? (Lūdzu, norādiet nostrādāto gadu un mēnešu skaitu)
_ gadi _ mēneši**

C3. Raksturojot Jūsu pēdējo darbavietu ārzemēs, kādu amata līmeni, atbilstoši profesiju klasifikatora grupām jūs ieņemat/ ieņēmat? (Lūdzu, izvēlieties vienu atbilžu variantu)

Augstāka līmeņa valsts amatpersona, iestāžu un uzņēmumu vadītājs	1
Vecākais speciālists (vecākie speciālisti, inženierzinātnēs, dabaszinātnēs, veselības, aprūpē (ārsti), pasniedzēji, augstskolās, skolotāji, grāmatveži, juristi, ierēdņi u.c.)	2
Speciālists (speciālisti inženierzinātnēs, dabaszinātnēs, veselības aprūpē (feldšeri, medicīnas māsas u.tml.), sociālie darbinieki u.c.)	3
Kalpotājs (kasieri, sekretāri u.c. biroju darbinieki)	4
Pakalpojumu un tirdzniecības darbinieks (pārdevēji, pavāri, apsardzes darbinieki u.c.)	5
Kvalificēts lauksaimniecības, mežsaimniecības un zivsaimniecības darbinieks (ieguves rūpniecībā, būvniecībā, metālapstrādē, mašīnbūvē, pārtikas rūpniecībā u.c.)	6
Kvalificēts strādnieks un amatnieks	7
Iekārtu un mašīnu operators un izstrādājumu montieris (rūpniecisko iekārtu operatori, transportlīdzekļu vadītāji u.c.)	8
Vienkāršā profesija (nekvalificēti strādnieki būvniecībā, rūpniecībā, lauksaimniecībā u.c., krāvēji, kurjeri, sētnieki, apkopēji u.c.)	9
Nacionālo bruņoto spēku profesija	10
Cits, <i>norādīt, kas</i>	11

C4. Cik lielā mērā jūsu darbs ārzemēs bija/ ir saistīts ar jūsu iegūto specialitāti (studiju programmu)? (Lūdzu, izvēlieties vienu atbilžu variantu)

Pilnībā atbilst	1
Drīzāk atbilst kā neatbilst	2
Drīzāk neatbilst kā atbilst	3
Pilnībā neatbilst	4
Grūti pateikt	8

UZ NĀKAMAJIEM JAUTĀJUMIEM ATBILD VISI

Tālāk aptaujā - jautājumi par studiju vērtējumu.

E1. Runājot par studijām xxxx universitātē, lūdzu, novērtējiet, kādā līmenī Jūs studiju procesā ieguvāt šādas zināšanas un prasmes (Lūdzu, izvēlieties vienu atbilžu variantu katrā rindiņā)

		Neapguvu	Ļoti zemā līmenī	Zemā līmenī	Vidējā līmenī	Augstā līmenī	Ļoti augstā līmenī
1	Teorētiskās zināšanas izvēlētajā studiju jomā	0	1	2	3	4	5
2	Pētnieciskās prasmes	0	1	2	3	4	5
3	Prasmi lietot teorētiskās zināšanas praktiskajā darbībā	0	1	2	3	4	5
4	Prasmi strādāt ar informāciju (izvērtēt, analizēt, sistematizēt to)	0	1	2	3	4	5
5	Prasmi rast radošus risinājumus dažādas sarežģītības problēmām	0	1	2	3	4	5
6	Prasmi pieņemt lēmumus, pamatojoties uz iepriekš veiktu informācijas analīzi	0	1	2	3	4	5
7	Iemaņas dokumentu un pārskatu sastādīšanā	0	1	2	3	4	5
8	Prasmi publiski izklāstīt (prezentēt) informāciju	0	1	2	3	4	5
9	Prasmi publiski diskutēt un pamatot savu viedokli	0	1	2	3	4	5
10	Prasmes strādāt komandā	0	1	2	3	4	5
11	Apguvu nozares terminus svešvalodā	0	1	2	3	4	5
12	Prasmi strādāt ar nozares specifiskajām datorprogrammām	0	1	2	3	4	5
13	Prasmi plānot, organizēt un vadīt savu darbu	0	1	2	3	4	5
14	Prasmes uzņēmējdarbības uzsākšanai	0	1	2	3	4	5

Universitāšu absolventu aptauja

E2. Sakiet, lūdzu, cik lielā mērā šie apgalvojumi raksturo Jūsu iegūto augstāko izglītību kopumā! (Lūdzu, izvēlieties vienu atbilžu variantu katrā rindīnā)

		Pilnīgi nepiekrītu	Drīzāk nepiekrītu	Drīzāk piekrītu	Pilnīgi piekrītu
1	legūtā izglītība ir konkurētspējīga darba tirgū Latvijā	1	2	3	4
2	legūtā izglītība ir konkurētspējīga ES darba tirgū	1	2	3	4
3	legūtā izglītība ir pietiekami sagatavojusi mani darbam ieņemamajā amatā	1	2	3	4
4	legūtā izglītība ir pietiekami sagatavojusi mani izglītošanās turpināšanai	1	2	3	4
5	legūtā izglītība ir devusi pietiekamu ieguldījumu manu spēju attīstībā	1	2	3	4
6	legūtās izglītības līmenis un apjoms atbilst maniem personīgajiem ieguldījumiem (laika, pūļu ziņā)	1	2	3	4
7	legūtās izglītības līmenis un apjoms atbilst maniem finansiālajiem ieguldījumiem (naudas ziņā)	1	2	3	4
8	legūtā izglītība ir praktiski pielietojama	1	2	3	4
9	legūtā izglītība ir devusi pietiekamu ieguldījumu uzņēmējdarbības prasību attīstīšanai/ izveidei	1	2	3	4

E3. Kādas, jūsuprāt, uzņēmējdarbībai nepieciešamas zināšanas un prasmes būtu jāapgūst augstskolā? (Lūdzu, ierakstiet)

F1. Lūdzu, novērtējiet, cik bieži jūs lietojat šādus xxxx universitātes informācijas kanālus, lai iegūtu informāciju par to (Lūdzu, izvēlieties vienu atbilžu variantu katrā rindīnā)

	Informācijas kanāls	Nekad	Vismaz reizi gadā	vismaz reizi ceturksnī	Vismaz reizi mēnesī	Vismaz reizi nedēļā	Vairākas reizes nedēļā
1	Universitātes mājaslapa	0	1	2	3	4	5
2	Fakultātes mājas lapa	0	1	2	3	4	5
3	Universitātes profils Twitter vietnē	0	1	2	3	4	5
4	Universitātes profils Facebook vietnē	0	1	2	3	4	5
5	Universitātes profils YouTube vietnē	0	1	2	3	4	5
6	Universitātes profils Draugiem.lv vietnē	0	1	2	3	4	5
7	Studentu pašpārvaldes mājas lapas	0	1	2	3	4	5

Universitāšu absolventu aptauja

G1. Lūdzu, norādiet savus vidējos mēneša neto (uz rokas) ienākumus no darba un uzņēmējdarbības par pēdējiem 3 gadiem. Dati tiks izmantoti anonīmā veidā, pētījuma augstākās izglītības atdeve uz tautsaimniecību īstenošanai

(lūdzu, norādiet vienu atbildi katram norādītajam gadam)

2009.gadā		2010.gadā		2011. gadā	
Nebija ienākumu	1	Nebija ienākumu	1	Nebija ienākumu	1
Līdz Ls 100	2	Līdz Ls 100	2	Līdz Ls 100	2
Ls 101- Ls 200	3	Ls 101- Ls 200	3	Ls 101- Ls 200	3
Ls 201-300	4	Ls 201-300	4	Ls 201-300	4
Ls 301-400	5	Ls 301-400	5	Ls 301-400	5
Ls 401-500	6	Ls 401-500	6	Ls 401-500	6
Ls 501-600	7	Ls 501-600	7	Ls 501-600	7
Ls 601-700	8	Ls 601-700	8	Ls 601-700	8
Ls 701 - 800	9	Ls 701 - 800	9	Ls 701 - 800	9
Ls 801- 900	10	Ls 801- 900	10	Ls 801- 900	10
Ls 901 - 1000	11	Ls 901 - 1000	11	Ls 901 - 1000	11
Ls 1001- 1100	12	Ls 1001- 1100	12	Ls 1001- 1100	12
Ls 1101-1200	13	Ls 1101-1200	13	Ls 1101-1200	13
Ls 1201- 1300	14	Ls 1201- 1300	14	Ls 1201- 1300	14
Ls 1301- 1400	15	Ls 1301- 1400	15	Ls 1301- 1400	15
Ls 1401 - 1500	16	Ls 1401 - 1500	16	Ls 1401 - 1500	16
Ls 1501 – 1600	17	Ls 1501 – 1600	17	Ls 1501 – 1600	17
Ls 1601 – 1700	18	Ls 1601 – 1700	18	Ls 1601 – 1700	18
Ls 1701 – 1800	19	Ls 1701 – 1800	19	Ls 1701 – 1800	19
Ls 1801 - 1900	20	Ls 1801 - 1900	20	Ls 1801 - 1900	20
Ls 1901 – 2000	21	Ls 1901 – 2000	21	Ls 1901 – 2000	21
Ls 2001 un vairāk	22	Ls 2001 un vairāk	22	Ls 2001 un vairāk	22

JA JAUTĀJUMĀ B3 ATZĪMĒTS 1 = DARBA DEVĒJS (UZŅĒMĒJS) VAI 2 = PAŠNODARBINĀTAIS, H1 NEUZDOT, BET PĀRIET PIE H3

H1. Vai turpmāko trīs gadu laikā plānojat uzsākt savu uzņēmējdarbību? (Lūdzu, izvēlieties vienu atbilžu variantu)

Plānoju dibināt jaunu uzņēmumu	1	Pāriet pie jautājuma H2
Plānoju iegādāties esošu uzņēmumu	2	
Plānoju kļūt par pašnodarbināto	3	
Grūti pateikt	4	
Neplānoju iesaistīties uzņēmējdarbībā	5	

H2. Kuri faktori, Jūsaprāt, traucē Jums izveidot savu uzņēmumu vai kļūt par pašnodarbināto personu? (Lūdzu atzīmēt visas iespējamās atbildes)

Nav finansiāla atbalsta	1
Sarežģītas administratīvās procedūras	2
Nav ideju par to, kā uzsākt uzņēmējdarbību	3
Nav uzņēmības uzsākt uzņēmējdarbību	4
Trūkst zināšanu un prasmju par to, kā uzsākt un attīstīt savu biznesu	5
Bailes riskēt, ka var ciest neveiksmi, bankrotēt	6
Nav garantēti regulāri ienākumi	7
Cits iemesls (norādiet, kāds)	8
Nekas netraucē	9
Grūti pateikt	98

UZ NĀKAMO JAUTĀJUMU ATBILD VISI RESPONDENTI

H3. Ko augstskolām vajag darīt, lai veicinātu absolventu iesaistīšanos uzņēmējdarbībā? (Lūdzu, ierakstiet)

Universitāšu absolventu aptauja

Jautājumus aizpilda tikai (uzņēmēji) B3 ATZĪMĒTS 1 = DARBA DEVĒJS (UZŅĒMĒJS)

I1. Cik ekonomiski aktīvos uzņēmumos jūs līdzdarbojaties?

I2. Vai starp jūsu uzņēmumiem ir (Lūdzu atzīmēt visas iespējamās atbildes):

Mikrouzņēmums (1 – 9 darbinieki)	1
Mazs uzņēmums (10 – 49 darbinieki)	2
Vidējs uzņēmums (50 – 249 darbinieki)	3
Liels uzņēmums (250 un vairāk darbinieki)	4

Nākamos Jautājumus aizpilda tikai DARBA DEVĒJS (UZŅĒMĒJS)(B3 =1) VAI PAŠNODARBINĀTAIS (B3=2)

I3. Lūdzu, novērtējiet jūsu uzņēmumu sadarbības intensitāti ar universitātēm (Lūdzu, izvēlieties vienu atbilžu variantu katrā rindiņā)

		Nekad	Reti	Regulāri	Bieži	Ļoti bieži	Grūti pateikt
1	Zināšanu pārnese, inovācijas	1	2	3	4	5	8
2	Pētījumu finansēšana, līdzdalība pētījumu projektos	1	2	3	4	5	8
3	Darbinieku tālākizglītība	1	2	3	4	5	8
4	Darbinieku piesaiste no augstskolām	1	2	3	4	5	8
5	Stipendijas, mecenātisms	1	2	3	4	5	8
6	Prakses vietu nodrošināšana	1	2	3	4	5	8
7	Līdzdalība studiju procesā (vieslekcijas, programmu pilnveidošanā)	1	2	3	4	5	8
8	Universitātes karjeras dienu pasākumos	1	2	3	4	5	8

I4. Vai Jūs esat ieinteresēts turpmāk sadarboties ar universitātēm?

Nē	1
Jā (lūdzu, norādīt, kādā veidā)...	2

Paldies par atsaucību!

SKDS

sabiedriskās domas pētījumu centrs

Baznīcas iela 32-2, Rīga, Latvija, LV-1010

Tālr.: 67 312 876, fakss: 67 312 874

E-mail: skds@skds.lv

www.skds.lv